

# SIVILAŐTIRILMIŐ PETROL GAZLARI (LPG) PİYASASI 2009 OCAK-HAZİRAN DÖNEMİ ÖZET PİYASA RAKAMLARI



T.C.  
**ENERJİ PİYASASI DÜZENLEME KURUMU**  
SıvılaŐtırılmıŐ Petrol Gazları [LPG] Piyasası Dairesi Başkanlıđı

## İÇİNDEKİLER

<b>1. ÜRETİM.....</b>	<b>1</b>
<b>2. DIŐ TİCARET.....</b>	<b>1</b>
2.1 İTHALAT.....	1
2.2 İHRACAT.....	2
<b>3. YURTIÇİ LPG TİCARETİ.....</b>	<b>3</b>
3.1 DAĞITICILAR BAZINDA SATIŐLAR.....	4
3.2 İL BAZINDA SATIŐLAR.....	7

## 1.  retim

Tablo 1.1: LPG  retiminin  r n ve d nem bazında dađılımları

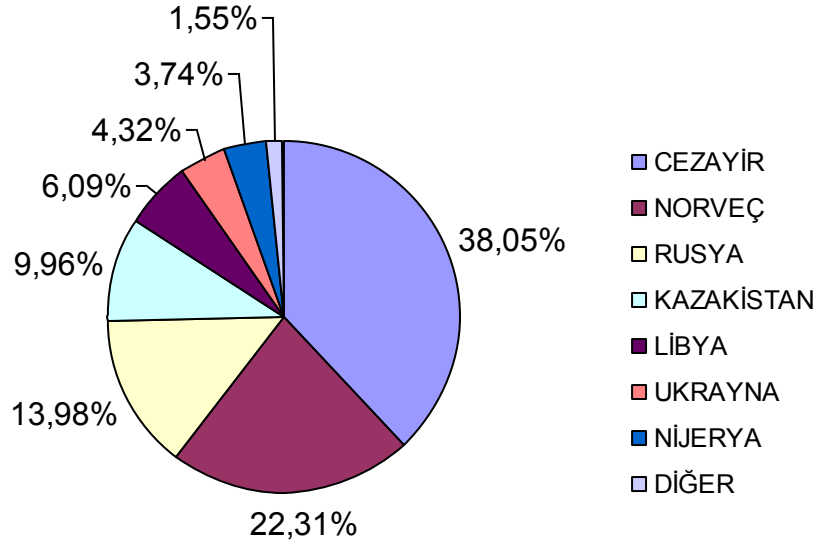
�r�nler	Ocak-Mart		Nisan-Haziran		Toplam	
	Miktar (ton)	Oran	Miktar (ton)	Oran	Miktar (ton)	Oran
Karışım LPG	131.791	100,00%	157.467	100,00%	289.258	100,00%
B�tan	0	0,00%	0	0,00%	0	0,00%
Propan	0	0,00%	0	0,00%	0	0,00%
<b>Toplam</b>	<b>131.791</b>	<b>100,00%</b>	<b>157.467</b>	<b>100,00%</b>	<b>289.258</b>	<b>100,00%</b>

## 2. Dış Ticaret

### 2.1 İthalat

Tablo 2.1: Dađıtıcı firmalar ve T prař tarafından ger ekleřtirilen ithalatın menřei  lkelere g re dađılımları

Sıra	Menřei �lke	İthalat Miktarı(ton)
1.	Cezayir	566.475
2.	Norve�	332.142
3.	Rusya	208.080
4.	Kazakistan	148.319
5.	Libya	90.612
6.	Ukrayna	64.365
7.	Nijerya	55.631
8.	İtalya	16.649
9.	Almanya	5.150
10.	Mısır	1.260
	<b>TOPLAM</b>	<b>1.488.682</b>

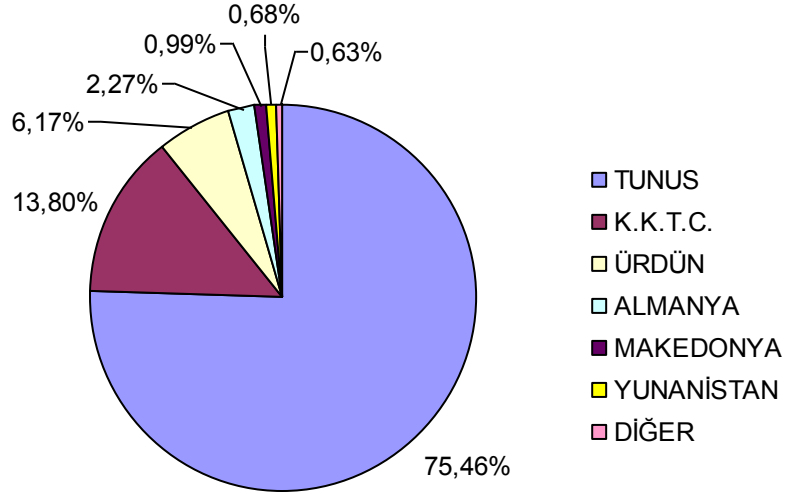


Şekil 2.1: İthalat miktarının  lkelere g re dađılımı

## 2.2 İhracat

Tablo 2.2: Dađıtıcı firmalar ve T praş tarafından gerekleřtirilen ihracatın  lkelere g re dađılımı

Sıra	�lke	İhracat Miktarı (ton)
1.	Tunus	54.805
2.	K.K.T.C	10.021
3.	�rd�n	4.480
4.	Almanya	1.647
5.	Makedonya	720
6.	Yunanistan	495
7.	Serbest B�lge	232
8.	G�rcistan	140
9.	Suriye	62
10.	İran	21
	<b>TOPLAM</b>	<b>72.623</b>

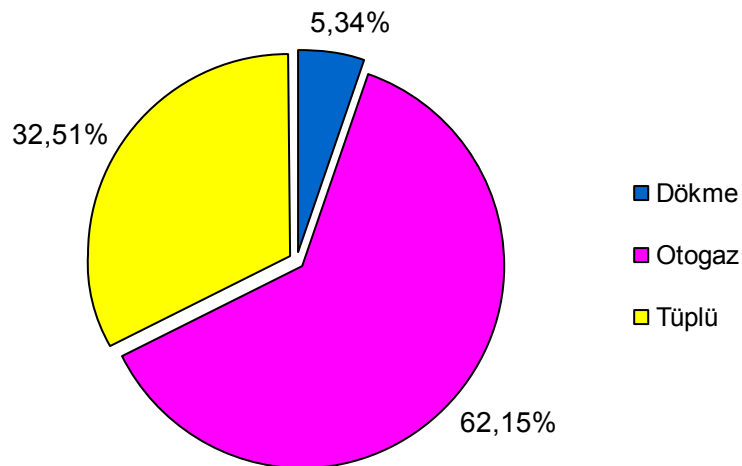


Şekil 2.2: İhracat miktarının ülkelere göre dağılımı

### 3. Yurtiçi LPG Ticareti

Tablo 3.1: Dönemsel tüketimin ürün bazında dağılımı

Ürün	Ocak-Mart		Nisan-Haziran		Toplam	
	Tüketim (ton)	Oran	Tüketim (ton)	Oran	Tüketim (ton)	Oran
Dökme	40.314	5,10%	50.344	5,56%	90.657	5,34%
Otogaz	481.434	60,90%	573.058	63,24%	1.054.491	62,15%
Tüplü	268.767	34,00%	282.769	31,20%	551.536	32,51%
<b>Toplam</b>	<b>790.515</b>	<b>100,00%</b>	<b>906.170</b>	<b>100,00%</b>	<b>1.696.685</b>	<b>100,00%</b>

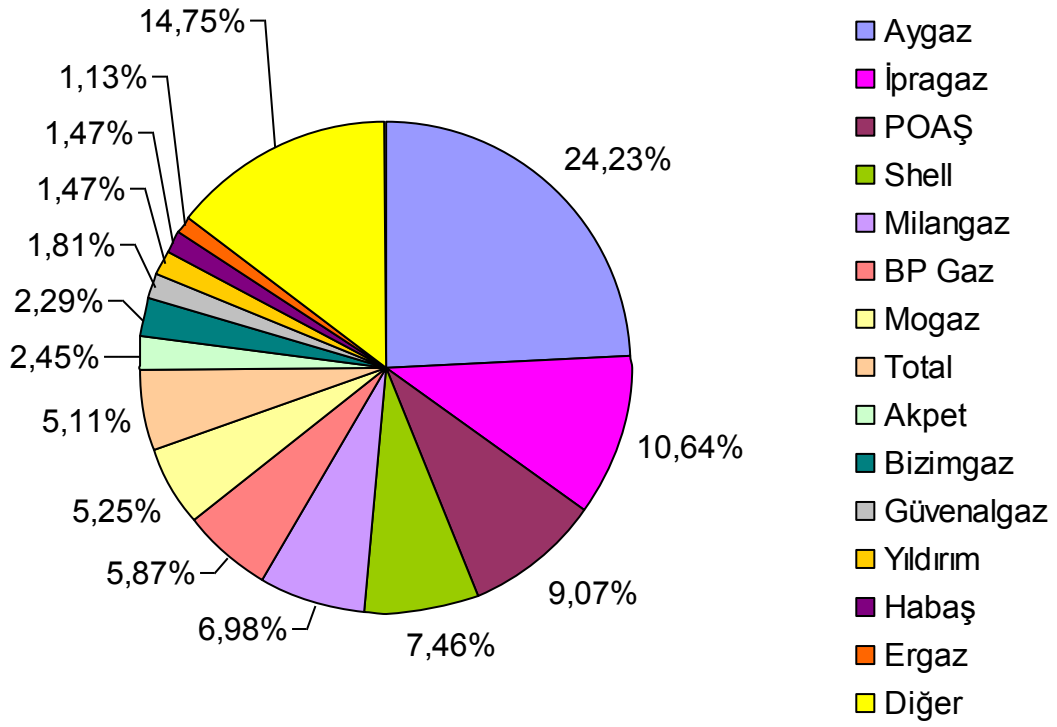


Şekil 3.1: LPG tüketiminin ürün bazında dağılımı

### 3.1 Dağıtıcılar Bazında Satışlar

Tablo 3.2: Satışların dağıtıcılara ve dönemlere göre dağılımı

Dağıtıcı	Ocak-Mart		Nisan-Haziran		Toplam	
	Satış (Ton)	Pazar Payı(%)	Satış (Ton)	Pazar Payı(%)	Satış (Ton)	Pazar Payı(%)
Aygaz	187.699	23,74%	223.484	24,66%	411.183	24,23%
İpragaz	89.414	11,31%	91.072	10,05%	180.486	10,64%
POAŞ	69.018	8,73%	84.936	9,37%	153.954	9,07%
Shell	60.595	7,67%	65.986	7,28%	126.581	7,46%
Milangaz	57.725	7,30%	60.741	6,70%	118.467	6,98%
BP Gaz	48.329	6,11%	51.258	5,66%	99.587	5,87%
Mogaz	41.317	5,23%	47.820	5,28%	89.137	5,25%
Total	40.949	5,18%	45.685	5,04%	86.633	5,11%
Akpet	18.357	2,32%	23.165	2,56%	41.522	2,45%
Bizimgaz	18.465	2,34%	20.464	2,26%	38.930	2,29%
Güvenalgaz	13.780	1,74%	16.977	1,87%	30.757	1,81%
Yıldırım	10.413	1,32%	14.581	1,61%	24.994	1,47%
Habaş	11.176	1,41%	13.799	1,52%	24.975	1,47%
Ergaz	9.196	1,16%	10.033	1,11%	19.228	1,13%
Yücelgaz,	8.039	1,02%	8.799	0,97%	16.837	0,99%
Güneygaz	7.012	0,89%	8.235	0,91%	15.247	0,90%
Gesan	6.156	0,78%	7.159	0,79%	13.315	0,78%
Anadolugaz	5.106	0,65%	6.534	0,72%	11.640	0,69%
Yurtgaz	3.724	0,47%	6.788	0,75%	10.512	0,62%
Yamangaz	4.722	0,60%	5.483	0,61%	10.206	0,60%
Akgaz	3.756	0,48%	5.863	0,65%	9.619	0,57%
Güvengaz	3.510	0,44%	5.982	0,66%	9.492	0,56%
Oralgaz	4.017	0,51%	4.998	0,55%	9.015	0,53%
Ogaz	4.501	0,57%	4.099	0,45%	8.600	0,51%
Erciyes	4.174	0,53%	4.210	0,46%	8.384	0,49%
Margaz	3.815	0,48%	4.315	0,48%	8.130	0,48%
Karadeniz	3.614	0,46%	4.024	0,44%	7.638	0,45%
Kongaz	3.134	0,40%	3.726	0,41%	6.860	0,40%
Selgaz	3.062	0,39%	3.781	0,42%	6.843	0,40%
Nargaz	2.947	0,37%	3.248	0,36%	6.195	0,37%
Erolgaz	2.797	0,35%	3.090	0,34%	5.887	0,35%
Hürgaz	2.436	0,31%	3.066	0,34%	5.502	0,32%
Gapgaz	2.808	0,36%	2.682	0,30%	5.490	0,32%
Antgaz	2.716	0,34%	2.756	0,30%	5.473	0,32%
Argaz	2.598	0,33%	2.812	0,31%	5.411	0,32%
Hilaltüp	2.856	0,36%	2.528	0,28%	5.384	0,32%
Hizmet	2.404	0,30%	2.921	0,32%	5.326	0,31%
Şarkgaz	2.386	0,30%	2.842	0,31%	5.228	0,31%
Trabzongaz	2.265	0,29%	2.574	0,28%	4.840	0,29%
Mavigölgaz	2.091	0,26%	2.466	0,27%	4.557	0,27%
Altingaz	1.915	0,24%	2.633	0,29%	4.548	0,27%
Eurogaz	1.863	0,24%	2.047	0,23%	3.910	0,23%
Akçagaz	1.736	0,22%	1.843	0,20%	3.579	0,21%
Classgaz	1.519	0,19%	1.658	0,18%	3.178	0,19%
Kalegaz	1.267	0,16%	1.794	0,20%	3.060	0,18%
Gazmer	1.009	0,13%	1.960	0,22%	2.968	0,17%
Likitgaz	1.282	0,16%	1.411	0,16%	2.693	0,16%
Çelebigaz	573	0,07%	1.177	0,13%	1.749	0,10%
Hasgaz	978	0,12%	742	0,08%	1.720	0,10%
Pegagaz	823	0,10%	808	0,09%	1.631	0,10%
Sorgun	685	0,09%	902	0,10%	1.587	0,09%
Goldgaz	710	0,09%	741	0,08%	1.451	0,09%
Şiringaz	582	0,07%	652	0,07%	1.234	0,07%
Birgaz	465	0,06%	552	0,06%	1.017	0,06%
Avgaz	488	0,06%	518	0,06%	1.005	0,06%
Pamukkale	389	0,05%	516	0,06%	905	0,05%
Selçukgaz	336	0,04%	452	0,05%	788	0,05%
Netgaz	578	0,07%	2	0,00%	581	0,03%
Asgaz	169	0,02%	223	0,02%	392	0,02%
Torsan	0	0,00%	272	0,03%	272	0,02%
Yeni Ulaşlı	0	0,00%	176	0,02%	176	0,01%
Egepet	69	0,01%	26	0,00%	95	0,01%
Güneşgaz	0	0,00%	84	0,01%	84	0,00%
<b>TOPLAM</b>	<b>790.515</b>	<b>100,00%</b>	<b>906.170</b>	<b>100,00%</b>	<b>1.696.685</b>	<b>100,00%</b>



Őekil 3.2: Dađıtıcıların pazar payları

**Tablo 3.3: Satışların dağıtıcılar ve ürün bazında dağılımı**

Dağıtıcı	Tüplü LPG		Dökme LPG		Otogaz		Toplam	
	Satış (ton)	Pazar Payı(%)	Satış (ton)	Pazar Payı(%)	Satış (ton)	Pazar Payı	Satış (ton)	Pazar Payı(%)
Aygaz	180.648	32,75%	35.547	39,21%	194.988	18,49%	411.183	24,23%
İpragaz	99.225	17,99%	21.844	24,09%	59.418	5,63%	180.486	10,64%
POAŞ	11	0,00%	0	0,00%	153.943	14,60%	153.954	9,07%
Shell	5.232	0,95%	1.130	1,25%	120.219	11,40%	126.581	7,46%
Milangaz	72.368	13,12%	2.002	2,21%	44.096	4,18%	118.467	6,98%
BP Gaz	28.576	5,18%	0	0,00%	71.011	6,73%	99.587	5,87%
Mogaz	33.930	6,15%	8.411	9,28%	46.796	4,44%	89.137	5,25%
Total	25.143	4,56%	2.018	2,23%	59.472	5,64%	86.633	5,11%
Akpet	626	0,11%	224	0,25%	40.672	3,86%	41.522	2,45%
Bizimgaz	22.904	4,15%	425	0,47%	15.601	1,48%	38.930	2,29%
Güvenalgaz	449	0,08%	59	0,07%	30.249	2,87%	30.757	1,81%
Yıldırım	209	0,04%	0	0,00%	24.785	2,35%	24.994	1,47%
Habaş	6.442	1,17%	168	0,19%	18.365	1,74%	24.975	1,47%
Ergaz	15.552	2,82%	232	0,26%	3.444	0,33%	19.228	1,13%
Yücelgaz,	1.925	0,35%	1.162	1,28%	13.751	1,30%	16.837	0,99%
Güneygaz	3.800	0,69%	28	0,03%	11.419	1,08%	15.247	0,90%
Gesan	4.148	0,75%	153	0,17%	9.014	0,85%	13.315	0,78%
Anadolugaz	2.357	0,43%	227	0,25%	9.055	0,86%	11.640	0,69%
Yurtgaz	513	0,09%	3.027	3,34%	6.972	0,66%	10.512	0,62%
Yamangaz	260	0,05%	3	0,00%	9.943	0,94%	10.206	0,60%
Akgaz	1.343	0,24%	227	0,25%	8.049	0,76%	9.619	0,57%
Güvengaz	7.522	1,36%	0	0,00%	1.970	0,19%	9.492	0,56%
Oralgaz	1.147	0,21%	38	0,04%	7.830	0,74%	9.015	0,53%
Ogaz	1.444	0,26%	4.586	5,06%	2.570	0,24%	8.600	0,51%
Erciyes	2.356	0,43%	243	0,27%	5.785	0,55%	8.384	0,49%
Margaz	2.249	0,41%	479	0,53%	5.402	0,51%	8.130	0,48%
Karadeniz	2.734	0,50%	102	0,11%	4.802	0,46%	7.638	0,45%
Kongaz	4.741	0,86%	89	0,10%	2.030	0,19%	6.860	0,40%
Selgaz	145	0,03%	13	0,01%	6.685	0,63%	6.843	0,40%
Nargaz	486	0,09%	1.173	1,29%	4.536	0,43%	6.195	0,37%
Erolgaz	237	0,04%	206	0,23%	5.444	0,52%	5.887	0,35%
Hürgaz	813	0,15%	5	0,01%	4.684	0,44%	5.502	0,32%
Gapgaz	660	0,12%	97	0,11%	4.732	0,45%	5.490	0,32%
Antgaz	1.633	0,30%	147	0,16%	3.692	0,35%	5.473	0,32%
Argaz	842	0,15%	393	0,43%	4.176	0,40%	5.411	0,32%
Hilaltüp	1.801	0,33%	2.295	2,53%	1.287	0,12%	5.384	0,32%
Hizmet	779	0,14%	1.230	1,36%	3.316	0,31%	5.326	0,31%
Şarkgaz	2.527	0,46%	67	0,07%	2.633	0,25%	5.228	0,31%
Trabzongaz	1.839	0,33%	117	0,13%	2.884	0,27%	4.840	0,29%
Maviölgaz	402	0,07%	63	0,07%	4.092	0,39%	4.557	0,27%
Altıngaz	148	0,03%	80	0,09%	4.320	0,41%	4.548	0,27%
Eurogaz	305	0,06%	384	0,42%	3.221	0,31%	3.910	0,23%
Akçagaz	1.504	0,27%	10	0,01%	2.065	0,20%	3.579	0,21%
Classgaz	1.503	0,27%	29	0,03%	1.646	0,16%	3.178	0,19%
Kalegaz	599	0,11%	0	0,00%	2.461	0,23%	3.060	0,18%
Gazmer	235	0,04%	169	0,19%	2.564	0,24%	2.968	0,17%
Likitgaz	2.190	0,40%	502	0,55%	0	0,00%	2.693	0,16%
Çelebigaz	260	0,05%	56	0,06%	1.433	0,14%	1.749	0,10%
Hasgaz	725	0,13%	387	0,43%	608	0,06%	1.720	0,10%
Pegağaz	1.631	0,30%	0	0,00%	0	0,00%	1.631	0,10%
Sorgun	441	0,08%	39	0,04%	1.107	0,10%	1.587	0,09%
Goldgaz	513	0,09%	317	0,35%	621	0,06%	1.451	0,09%
Şiringaz	131	0,02%	15	0,02%	1.087	0,10%	1.234	0,07%
Birgaz	26	0,00%	48	0,05%	943	0,09%	1.017	0,06%
Avgaz	87	0,02%	308	0,34%	611	0,06%	1.005	0,06%
Pamukkale	0	0,00%	0	0,00%	905	0,09%	905	0,05%
Selçukgaz	733	0,13%	13	0,01%	42	0,00%	788	0,05%
Netgaz	24	0,00%	0	0,00%	556	0,05%	581	0,03%
Asgaz	329	0,06%	0	0,00%	63	0,01%	392	0,02%
Torsan	40	0,01%	0	0,00%	232	0,02%	272	0,02%
Yeni Ulaşlı	8	0,00%	0	0,00%	168	0,02%	176	0,01%
Egepet	71	0,01%	0	0,00%	23	0,00%	95	0,01%
Güneşgaz	15	0,00%	70	0,08%	0	0,00%	84	0,00%
<b>Toplam</b>	<b>551.536</b>	<b>100,00%</b>	<b>90.657</b>	<b>100,00%</b>	<b>1.054.491</b>	<b>100,00%</b>	<b>1.696.685</b>	<b>100,00%</b>



### 3.2 İl Bazında Satışlar

Tablo 3.4: Satışların il bazında dağılımı

İl	Ocak-Mart		Nisan-Haziran		Toplam	
	Satış (ton)	Oran	Satış (ton)	Oran	Satış (ton)	Oran
İSTANBUL	102.998	13,03%	107.768	11,89%	210.766	12,42%
ANKARA	79.424	10,05%	92.093	10,16%	171.516	10,11%
İZMİR	63.263	8,00%	82.298	9,08%	145.561	8,58%
ANTALYA	35.091	4,44%	39.730	4,38%	74.821	4,41%
KONYA	26.926	3,41%	30.993	3,42%	57.919	3,41%
ADANA	25.576	3,24%	24.933	2,75%	50.509	2,98%
BURSA	21.048	2,66%	23.791	2,63%	44.839	2,64%
İÇEL	20.407	2,58%	21.313	2,35%	41.720	2,46%
MANİSA	17.006	2,15%	18.229	2,01%	35.235	2,08%
GAZİANTEP	16.738	2,12%	17.259	1,90%	33.998	2,00%
KOCAELİ	15.809	2,00%	18.071	1,99%	33.881	2,00%
KAYSERİ	14.885	1,88%	18.212	2,01%	33.097	1,95%
MUĞLA	13.759	1,74%	16.950	1,87%	30.709	1,81%
SAMSUN	13.747	1,74%	15.768	1,74%	29.515	1,74%
BALIKESİR	13.633	1,72%	15.548	1,72%	29.181	1,72%
ŞANLIURFA	14.470	1,83%	14.661	1,62%	29.131	1,72%
HATAY	14.549	1,84%	14.286	1,58%	28.835	1,70%
SAKARYA	13.064	1,65%	15.242	1,68%	28.306	1,67%
AYDIN	13.028	1,65%	14.194	1,57%	27.223	1,60%
DENİZLİ	12.317	1,56%	13.820	1,53%	26.137	1,54%
KAHRAMANMARAŞ	11.591	1,47%	13.495	1,49%	25.087	1,48%
DIYARBAKIR	8.659	1,10%	9.900	1,09%	18.559	1,09%
AFYON	8.265	1,05%	9.923	1,10%	18.188	1,07%
TRABZON	8.122	1,03%	9.323	1,03%	17.445	1,03%
ESKİŞEHİR	7.939	1,00%	9.498	1,05%	17.437	1,03%
ORDU	7.191	0,91%	8.741	0,96%	15.932	0,94%
TEKİRDAĞ	7.437	0,94%	8.451	0,93%	15.888	0,94%
ÇORUM	6.772	0,86%	8.383	0,93%	15.155	0,89%
ZONGULDAK	6.939	0,88%	7.990	0,88%	14.929	0,88%
KÜTAHYA	6.434	0,81%	7.881	0,87%	14.315	0,84%
ISPARTA	6.682	0,85%	7.580	0,84%	14.262	0,84%
MALATYA	6.294	0,80%	7.608	0,84%	13.903	0,82%
TOKAT	6.056	0,77%	7.542	0,83%	13.598	0,80%
SİVAS	5.287	0,67%	7.655	0,84%	12.942	0,76%
YOZGAT	5.595	0,71%	6.872	0,76%	12.467	0,73%
OSMANIYE	6.051	0,77%	6.410	0,71%	12.461	0,73%
ÇANAKKALE	5.539	0,70%	6.543	0,72%	12.082	0,71%
ELAZIĞ	5.612	0,71%	6.424	0,71%	12.036	0,71%
KIRIKKALE	5.096	0,64%	6.247	0,69%	11.343	0,67%
KASTAMONU	4.898	0,62%	6.362	0,70%	11.261	0,66%
BOLU	4.905	0,62%	5.880	0,65%	10.784	0,64%
ADİYAMAN	5.119	0,65%	5.569	0,61%	10.688	0,63%

devamı var

İl	Ocak-Mart		Nisan-Haziran		Toplam	
	Satış (ton)	Oran	Satış (ton)	Oran	Satış (ton)	Oran
GİRESUN	4.646	0,59%	5.901	0,65%	10.546	0,62%
AKSARAY	4.539	0,57%	5.718	0,63%	10.257	0,60%
ERZURUM	4.314	0,55%	5.871	0,65%	10.185	0,60%
BURDUR	4.630	0,59%	5.273	0,58%	9.904	0,58%
AMASYA	4.420	0,56%	5.330	0,59%	9.750	0,57%
NEVŞEHİR	4.088	0,52%	5.289	0,58%	9.377	0,55%
DÜZCE	4.182	0,53%	5.153	0,57%	9.335	0,55%
UŞAK	4.164	0,53%	4.742	0,52%	8.906	0,52%
EDİRNE	4.093	0,52%	4.600	0,51%	8.692	0,51%
MARDİN	4.333	0,55%	4.129	0,46%	8.462	0,50%
RİZE	3.611	0,46%	4.246	0,47%	7.857	0,46%
KIRKLARELİ	3.875	0,49%	3.819	0,42%	7.694	0,45%
KARABÜK	3.442	0,44%	4.097	0,45%	7.539	0,44%
NİĞDE	3.356	0,42%	4.026	0,44%	7.382	0,44%
VAN	3.080	0,39%	4.008	0,44%	7.088	0,42%
KIRŞEHİR	2.502	0,32%	3.360	0,37%	5.863	0,35%
ÇANKIRI	2.475	0,31%	3.259	0,36%	5.734	0,34%
KARAMAN	2.531	0,32%	3.054	0,34%	5.585	0,33%
SİNOP	2.359	0,30%	3.030	0,33%	5.389	0,32%
BATMAN	2.515	0,32%	2.569	0,28%	5.085	0,30%
ERZİNCAN	2.096	0,27%	2.828	0,31%	4.924	0,29%
BARTIN	2.151	0,27%	2.652	0,29%	4.803	0,28%
YALOVA	2.045	0,26%	2.433	0,27%	4.479	0,26%
BİLECİK	2.050	0,26%	2.271	0,25%	4.321	0,25%
AĞRI	1.610	0,20%	2.137	0,24%	3.747	0,22%
MUŞ	1.317	0,17%	1.907	0,21%	3.224	0,19%
BİTLİS	1.290	0,16%	1.766	0,19%	3.057	0,18%
KARS	1.283	0,16%	1.740	0,19%	3.023	0,18%
BİNGÖL	1.258	0,16%	1.638	0,18%	2.895	0,17%
SİİRT	1.371	0,17%	1.451	0,16%	2.823	0,17%
ARTVİN	1.171	0,15%	1.479	0,16%	2.651	0,16%
GÜMÜŞHANE	913	0,12%	1.355	0,15%	2.268	0,13%
ŞIRNAK	1.137	0,14%	1.109	0,12%	2.245	0,13%
KİLİS	772	0,10%	861	0,09%	1.632	0,10%
İĞDIR	691	0,09%	886	0,10%	1.577	0,09%
BAYBURT	558	0,07%	777	0,09%	1.335	0,08%
TUNCELİ	580	0,07%	726	0,08%	1.306	0,08%
HAKKARİ	450	0,06%	598	0,07%	1.048	0,06%
ARDAHAN	395	0,05%	645	0,07%	1.040	0,06%
<b>TOPLAM</b>	<b>790.515</b>	<b>100,00%</b>	<b>906.170</b>	<b>100,00%</b>	<b>1.696.685</b>	<b>100,00%</b>

Tablo 3.5: Satışların il ve ürün bazında dağılımı

İl Adı	Tüplü LPG		Dökme LPG		Otogaz		Toplam	
	Satış (ton)	Oran	Satış (ton)	Oran	Satış (ton)	Oran	Satış (ton)	Oran
ADANA	19.754	3,58%	2.788	3,08%	27.967	2,65%	50.509	2,98%
ADIYAMAN	2.874	0,52%	102	0,11%	7.712	0,73%	10.688	0,63%
AFYON	6.016	1,09%	427	0,47%	11.745	1,11%	18.188	1,07%
AĞRI	1.183	0,21%	66	0,07%	2.498	0,24%	3.747	0,22%
AKSARAY	2.304	0,42%	148	0,16%	7.805	0,74%	10.257	0,60%
AMASYA	3.432	0,62%	133	0,15%	6.185	0,59%	9.750	0,57%
ANKARA	32.881	5,96%	5.805	6,40%	132.830	12,60%	171.516	10,11%
ANTALYA	21.920	3,97%	7.574	8,35%	45.326	4,30%	74.821	4,41%
ARDAHAN	614	0,11%	36	0,04%	390	0,04%	1.040	0,06%
ARTVİN	1.534	0,28%	41	0,04%	1.076	0,10%	2.651	0,16%
AYDIN	9.974	1,81%	598	0,66%	16.651	1,58%	27.223	1,60%
BALIKESİR	11.279	2,05%	930	1,03%	16.972	1,61%	29.181	1,72%
BARTIN	1.976	0,36%	49	0,05%	2.779	0,26%	4.803	0,28%
BATMAN	2.085	0,38%	227	0,25%	2.773	0,26%	5.085	0,30%
BAYBURT	546	0,10%	4	0,00%	785	0,07%	1.335	0,08%
BİLECİK	1.647	0,30%	293	0,32%	2.381	0,23%	4.321	0,25%
BİNGÖL	1.608	0,29%	41	0,04%	1.247	0,12%	2.895	0,17%
BİTLİS	1.314	0,24%	17	0,02%	1.726	0,16%	3.057	0,18%
BOLU	3.126	0,57%	1.018	1,12%	6.640	0,63%	10.784	0,64%
BURDUR	2.365	0,43%	165	0,18%	7.373	0,70%	9.904	0,58%
BURSA	14.858	2,69%	1.736	1,91%	28.245	2,68%	44.839	2,64%
ÇANAĞKALE	5.116	0,93%	232	0,26%	6.735	0,64%	12.082	0,71%
ÇANKIRI	1.919	0,35%	104	0,11%	3.711	0,35%	5.734	0,34%
ÇORUM	4.514	0,82%	261	0,29%	10.381	0,98%	15.155	0,89%
DENİZLİ	9.019	1,64%	577	0,64%	16.541	1,57%	26.137	1,54%
DİYARBAKIR	6.299	1,14%	1.166	1,29%	11.095	1,05%	18.559	1,09%
DÜZCE	2.398	0,43%	461	0,51%	6.475	0,61%	9.335	0,55%
EDİRNE	4.868	0,88%	213	0,23%	3.611	0,34%	8.692	0,51%
ELAZIĞ	5.702	1,03%	290	0,32%	6.044	0,57%	12.036	0,71%
ERZİNCAN	1.825	0,33%	109	0,12%	2.989	0,28%	4.924	0,29%
ERZURUM	3.355	0,61%	159	0,18%	6.671	0,63%	10.185	0,60%
ESKİŞEHİR	4.362	0,79%	1.181	1,30%	11.894	1,13%	17.437	1,03%
GAZİANTEP	12.722	2,31%	890	0,98%	20.385	1,93%	33.998	2,00%
GİRESUN	4.620	0,84%	144	0,16%	5.782	0,55%	10.546	0,62%
GÜMÜŞHANE	984	0,18%	60	0,07%	1.224	0,12%	2.268	0,13%
HAKKARİ	929	0,17%	119	0,13%	0	0,00%	1.048	0,06%
HATAY	11.584	2,10%	1.122	1,24%	16.130	1,53%	28.835	1,70%
İĞDIR	899	0,16%	2	0,00%	676	0,06%	1.577	0,09%
ISPARTA	3.861	0,70%	425	0,47%	9.976	0,95%	14.262	0,84%
İÇEL	15.744	2,85%	1.435	1,58%	24.540	2,33%	41.720	2,46%
İSTANBUL	68.661	12,45%	10.624	11,72%	131.482	12,47%	210.766	12,42%
İZMİR	50.287	9,12%	26.996	29,78%	68.278	6,47%	145.561	8,58%
KAHRAMANMARAŞ	7.185	1,30%	620	0,68%	17.282	1,64%	25.087	1,48%
KARABÜK	2.746	0,50%	302	0,33%	4.491	0,43%	7.539	0,44%
KARAMAN	1.749	0,32%	119	0,13%	3.717	0,35%	5.585	0,33%
KARS	1.587	0,29%	48	0,05%	1.387	0,13%	3.023	0,18%
KASTAMONU	3.627	0,66%	129	0,14%	7.505	0,71%	11.261	0,66%

devamı var

İl Adı	Tüplü LPG		Dökme LPG		Otogaz		Toplam	
	Satış (ton)	Oran	Satış (ton)	Oran	Satış (ton)	Oran	Satış (ton)	Oran
KAYSERİ	8.661	1,57%	316	0,35%	24.120	2,29%	33.097	1,95%
KIRIKKALE	3.270	0,59%	151	0,17%	7.922	0,75%	11.343	0,67%
KIRKLARELİ	3.463	0,63%	1.190	1,31%	3.040	0,29%	7.694	0,45%
KIRŞEHİR	1.564	0,28%	94	0,10%	4.204	0,40%	5.863	0,35%
KİLİS	591	0,11%	32	0,04%	1.009	0,10%	1.632	0,10%
KOCAELİ	11.612	2,11%	4.023	4,44%	18.246	1,73%	33.881	2,00%
KONYA	14.723	2,67%	2.184	2,41%	41.012	3,89%	57.919	3,41%
KÜTAHYA	4.254	0,77%	138	0,15%	9.924	0,94%	14.315	0,84%
MALATYA	4.626	0,84%	277	0,31%	9.000	0,85%	13.903	0,82%
MANİSA	12.244	2,22%	915	1,01%	22.075	2,09%	35.235	2,08%
MARDİN	2.350	0,43%	1.929	2,13%	4.182	0,40%	8.462	0,50%
MUĞLA	10.193	1,85%	2.415	2,66%	18.101	1,72%	30.709	1,81%
MUŞ	1.166	0,21%	23	0,03%	2.034	0,19%	3.224	0,19%
NEVŞEHİR	2.982	0,54%	837	0,92%	5.558	0,53%	9.377	0,55%
NİĞDE	2.009	0,36%	177	0,19%	5.197	0,49%	7.382	0,44%
ORDU	6.856	1,24%	253	0,28%	8.824	0,84%	15.932	0,94%
OSMANİYE	3.444	0,62%	128	0,14%	8.888	0,84%	12.461	0,73%
RİZE	3.695	0,67%	151	0,17%	4.011	0,38%	7.857	0,46%
SAKARYA	7.722	1,40%	1.241	1,37%	19.342	1,83%	28.306	1,67%
SAMSUN	10.769	1,95%	360	0,40%	18.386	1,74%	29.515	1,74%
SİİRT	1.437	0,26%	44	0,05%	1.342	0,13%	2.823	0,17%
SİNOP	1.954	0,35%	77	0,09%	3.358	0,32%	5.389	0,32%
SİVAS	4.052	0,73%	144	0,16%	8.745	0,83%	12.942	0,76%
ŞANLIURFA	4.725	0,86%	705	0,78%	23.701	2,25%	29.131	1,72%
ŞIRNAK	1.092	0,20%	153	0,17%	1.000	0,09%	2.245	0,13%
TEKİRDAĞ	7.944	1,44%	1.150	1,27%	6.793	0,64%	15.888	0,94%
TOKAT	5.087	0,92%	206	0,23%	8.306	0,79%	13.598	0,80%
TRABZON	9.018	1,63%	310	0,34%	8.118	0,77%	17.445	1,03%
TUNCELİ	818	0,15%	62	0,07%	426	0,04%	1.306	0,08%
UŞAK	2.783	0,50%	71	0,08%	6.052	0,57%	8.906	0,52%
VAN	4.168	0,76%	105	0,12%	2.815	0,27%	7.088	0,42%
YALOVA	2.190	0,40%	231	0,26%	2.057	0,20%	4.479	0,26%
YOZGAT	3.315	0,60%	422	0,47%	8.731	0,83%	12.467	0,73%
ZONGULDAK	6.908	1,25%	159	0,18%	7.861	0,75%	14.929	0,88%
<b>TOPLAM</b>	<b>551.536</b>	<b>100,00%</b>	<b>90.657</b>	<b>100,00%</b>	<b>1.054.491</b>	<b>100,00%</b>	<b>1.696.685</b>	<b>100,00%</b>

Tablo 3.6: Dağıtıcı şirketlerin Adana ili satışlarının ürün bazlı dağılımı

ÜRÜN Dağıtıcılar	Tüplü LPG		Dökme LPG		Otogaz		Toplam	
	Satış (ton)	Pazar Payı	Satış (ton)	Pazar Payı	Satış (ton)	Pazar Payı	Satış (ton)	Pazar Payı
Akçagaz	0	0,00%	0	0,00%	0	0,00%	0	0,00%
Akgaz	0	0,00%	0	0,00%	0	0,00%	0	0,00%
Akpet	0	0,00%	0	0,00%	521	1,86%	521	1,03%
Altingaz	0	0,00%	0	0,00%	0	0,00%	0	0,00%
Anadolugaz	0	0,00%	0	0,00%	0	0,00%	0	0,00%
Antgaz	0	0,00%	0	0,00%	0	0,00%	0	0,00%
Argaz	72	0,36%	0	0,00%	0	0,00%	72	0,14%
Asgaz	0	0,00%	0	0,00%	0	0,00%	0	0,00%
Avgaz	0	0,00%	0	0,00%	0	0,00%	0	0,00%
Aygaz	6.939	35,13%	381	13,67%	4.889	17,48%	12.209	24,17%
Birgaz	0	0,00%	0	0,00%	0	0,00%	0	0,00%
Bizimgaz	1.205	6,10%	12	0,43%	1.053	3,77%	2.270	4,50%
BP Gaz	1.167	5,91%	0	0,00%	1.833	6,55%	3.000	5,94%
Classgaz	0	0,00%	0	0,00%	0	0,00%	0	0,00%
Çelebigaz	0	0,00%	0	0,00%	0	0,00%	0	0,00%
Egepet	0	0,00%	0	0,00%	0	0,00%	0	0,00%
Erciyes	0	0,00%	0	0,00%	0	0,00%	0	0,00%
Ergaz	549	2,78%	0	0,00%	0	0,00%	549	1,09%
Erolgaz	0	0,00%	3	0,12%	130	0,46%	133	0,26%
Eurogaz	0	0,00%	0	0,00%	0	0,00%	0	0,00%
Gapgaz	0	0,00%	0	0,00%	0	0,00%	0	0,00%
Gazmer	0	0,00%	0	0,00%	0	0,00%	0	0,00%
Gesan	0	0,00%	0	0,00%	0	0,00%	0	0,00%
Goldgaz	0	0,00%	0	0,00%	0	0,00%	0	0,00%
Güneşgaz	0	0,00%	0	0,00%	0	0,00%	0	0,00%
Güneygaz	0	0,00%	0	0,00%	18	0,06%	18	0,04%
Güvenalgaz	0	0,00%	20	0,72%	989	3,54%	1.009	2,00%
Güvengaz	0	0,00%	0	0,00%	0	0,00%	0	0,00%
Habaş	0	0,00%	0	0,00%	115	0,41%	115	0,23%
Hasgaz	0	0,00%	0	0,00%	0	0,00%	0	0,00%
Hilaltüp	0	0,00%	0	0,00%	0	0,00%	0	0,00%
Hizmet	0	0,00%	0	0,00%	90	0,32%	90	0,18%
Hürgaz	0	0,00%	0	0,00%	0	0,00%	0	0,00%
İpragaz	1.553	7,86%	1.217	43,66%	767	2,74%	3.538	7,00%
Kalegaz	0	0,00%	0	0,00%	0	0,00%	0	0,00%
Karadeniz	0	0,00%	0	0,00%	0	0,00%	0	0,00%
Kongaz	0	0,00%	0	0,00%	0	0,00%	0	0,00%
Likitgaz	45	0,23%	0	0,00%	0	0,00%	45	0,09%
Margaz	265	1,34%	5	0,19%	407	1,46%	677	1,34%
Mavigölgaz	44	0,22%	0	0,00%	238	0,85%	282	0,56%
Milangaz	2.496	12,63%	7	0,26%	409	1,46%	2.912	5,77%
Mogaz	3.086	15,62%	75	2,71%	1.938	6,93%	5.100	10,10%
Nargaz	0	0,00%	0	0,00%	0	0,00%	0	0,00%
Netgaz	0	0,00%	0	0,00%	0	0,00%	0	0,00%
Ogaz	0	0,00%	0	0,00%	0	0,00%	0	0,00%
Oralgaz	0	0,00%	0	0,00%	143	0,51%	143	0,28%
Pamukkale	0	0,00%	0	0,00%	0	0,00%	0	0,00%
Pegagaz	0	0,00%	0	0,00%	0	0,00%	0	0,00%
POAŞ	0	0,00%	0	0,00%	5.816	20,80%	5.816	11,52%
Selçukgaz	0	0,00%	0	0,00%	0	0,00%	0	0,00%
Selgaz	0	0,00%	0	0,00%	118	0,42%	118	0,23%
Shell	889	4,50%	120	4,30%	3.188	11,40%	4.197	8,31%
Sorgun	0	0,00%	0	0,00%	0	0,00%	0	0,00%
Şarkgaz	0	0,00%	0	0,00%	0	0,00%	0	0,00%
Şiringaz	0	0,00%	0	0,00%	0	0,00%	0	0,00%
Torsan	31	0,15%	0	0,00%	5	0,02%	36	0,07%
Total	302	1,53%	1	0,05%	439	1,57%	742	1,47%
Trabzongaz	0	0,00%	0	0,00%	0	0,00%	0	0,00%
Yamangaz	30	0,15%	0	0,00%	139	0,50%	170	0,34%
Yeni Ulaşlı	0	0,00%	0	0,00%	61	0,22%	61	0,12%
Yıldırım	0	0,00%	0	0,00%	1.917	6,85%	1.917	3,80%
Yurtgaz	0	0,00%	0	0,00%	177	0,63%	177	0,35%
Yücelgaz,	1.080	5,47%	945	33,89%	2.566	9,17%	4.591	9,09%
<b>TOPLAM</b>	<b>19.753,59</b>	<b>100,00%</b>	<b>2.788</b>	<b>100,00%</b>	<b>27.967</b>	<b>100,00%</b>	<b>50.509</b>	<b>100,00%</b>

Tablo 3.7: Dağıtıcı şirketlerin Adıyaman ili satışlarının ürün bazlı dağılımı

ÜRÜN Dağıtıcılar	Tüplü LPG		Dökme LPG		Otogaz		Toplam	
	Satış (ton)	Pazar Payı	Satış (ton)	Pazar Payı	Satış (ton)	Pazar Payı	Satış (ton)	Pazar Payı
Akçagaz	0	0,00%	0	0,00%	0	0,00%	0	0,00%
Akgaz	0	0,00%	0	0,00%	0	0,00%	0	0,00%
Akpet	0	0,00%	0	0,00%	76	0,99%	76	0,71%
Alıngaz	0	0,00%	0	0,00%	0	0,00%	0	0,00%
Anadolugaz	0	0,00%	0	0,00%	0	0,00%	0	0,00%
Antgaz	0	0,00%	0	0,00%	0	0,00%	0	0,00%
Argaz	0	0,00%	0	0,00%	0	0,00%	0	0,00%
Asgaz	0	0,00%	0	0,00%	0	0,00%	0	0,00%
Avgaz	0	0,00%	0	0,00%	0	0,00%	0	0,00%
Aygaz	240	8,34%	4	3,82%	388	5,03%	631	5,91%
Birgaz	0	0,00%	0	0,00%	0	0,00%	0	0,00%
Bizimgaz	0	0,00%	0	0,00%	0	0,00%	0	0,00%
BP Gaz	96	3,35%	0	0,00%	0	0,00%	96	0,90%
Classgaz	0	0,00%	0	0,00%	0	0,00%	0	0,00%
Çelebigaz	0	0,00%	0	0,00%	0	0,00%	0	0,00%
Egepet	0	0,00%	0	0,00%	0	0,00%	0	0,00%
Erciyes	0	0,00%	0	0,00%	0	0,00%	0	0,00%
Ergaz	0	0,00%	0	0,00%	0	0,00%	0	0,00%
Erolgaz	162	5,64%	0	0,00%	1.172	15,20%	1.335	12,49%
Eurogaz	0	0,00%	0	0,00%	0	0,00%	0	0,00%
Gapgaz	71	2,49%	0	0,00%	0	0,00%	71	0,67%
Gazmer	0	0,00%	0	0,00%	0	0,00%	0	0,00%
Gesan	0	0,00%	0	0,00%	0	0,00%	0	0,00%
Goldgaz	0	0,00%	0	0,00%	0	0,00%	0	0,00%
Güneşgaz	0	0,00%	0	0,00%	0	0,00%	0	0,00%
Güneygaz	804	27,97%	8	7,83%	497	6,44%	1.309	12,25%
Güvenalgaz	24	0,83%	0	0,00%	864	11,20%	888	8,31%
Güvengaz	0	0,00%	0	0,00%	0	0,00%	0	0,00%
Habaş	0	0,00%	0	0,00%	0	0,00%	0	0,00%
Hasgaz	0	0,00%	0	0,00%	0	0,00%	0	0,00%
Hilaltüp	0	0,00%	0	0,00%	0	0,00%	0	0,00%
Hizmet	0	0,00%	0	0,00%	0	0,00%	0	0,00%
Hürgaz	0	0,00%	0	0,00%	0	0,00%	0	0,00%
İprgaz	98	3,39%	4	3,92%	177	2,30%	279	2,61%
Kalegaz	0	0,00%	0	0,00%	0	0,00%	0	0,00%
Karadeniz	0	0,00%	0	0,00%	0	0,00%	0	0,00%
Kongaz	0	0,00%	0	0,00%	0	0,00%	0	0,00%
Likitgaz	85	2,97%	0	0,00%	0	0,00%	85	0,80%
Margaz	0	0,00%	0	0,00%	0	0,00%	0	0,00%
Mavigölgaz	339	11,78%	0	0,00%	262	3,39%	600	5,62%
Milangaz	192	6,69%	0	0,00%	0	0,00%	192	1,80%
Mogaz	6	0,22%	0	0,00%	79	1,02%	85	0,80%
Nargaz	0	0,00%	0	0,00%	0	0,00%	0	0,00%
Netgaz	24	0,85%	0	0,00%	0	0,00%	24	0,23%
Ogaz	0	0,00%	0	0,00%	0	0,00%	0	0,00%
Oralgaz	0	0,00%	0	0,00%	101	1,32%	101	0,95%
Pamukkale	0	0,00%	0	0,00%	0	0,00%	0	0,00%
Pegagaz	0	0,00%	0	0,00%	0	0,00%	0	0,00%
POAŞ	0	0,00%	0	0,00%	188	2,44%	188	1,76%
Selçukgaz	0	0,00%	0	0,00%	0	0,00%	0	0,00%
Selgaz	0	0,00%	0	0,00%	0	0,00%	0	0,00%
Shell	0	0,00%	0	0,00%	361	4,68%	361	3,38%
Sorgun	0	0,00%	0	0,00%	0	0,00%	0	0,00%
Şarkgaz	5	0,18%	0	0,00%	0	0,00%	5	0,05%
Şiringaz	0	0,00%	0	0,00%	0	0,00%	0	0,00%
Torsan	0	0,00%	0	0,00%	0	0,00%	0	0,00%
Total	21	0,72%	0	0,00%	0	0,00%	21	0,19%
Trabzongaz	0	0,00%	0	0,00%	0	0,00%	0	0,00%
Yamangaz	228	7,94%	0	0,00%	1.567	20,32%	1.795	16,80%
Yeni Ulaşlı	0	0,00%	0	0,00%	0	0,00%	0	0,00%
Yıldırım	0	0,00%	0	0,00%	160	2,07%	160	1,49%
Yurtgaz	0	0,00%	0	0,00%	0	0,00%	0	0,00%
Yücelgaz,	478	16,63%	86	84,43%	1.819	23,59%	2.383	22,30%
<b>TOPLAM</b>	<b>2.874</b>	<b>100,00%</b>	<b>102</b>	<b>100,00%</b>	<b>7.712</b>	<b>100,00%</b>	<b>10.688</b>	<b>100,00%</b>

Tablo 3.8: Dağıtıcı şirketlerin Afyon ili satışlarının ürün bazlı dağılımı

ÜRÜN Dağıtıcılar	Tüplü LPG		Dökme LPG		Otogaz		Toplam	
	Satış (ton)	Pazar Payı	Satış (ton)	Pazar Payı	Satış (ton)	Pazar Payı	Satış (ton)	Pazar Payı
Akçagaz	0	0,00%	0	0,00%	0	0,00%	0	0,00%
Akgaz	0	0,00%	0	0,00%	0	0,00%	0	0,00%
Akpet	0	0,00%	0	0,00%	391	3,33%	391	2,15%
Altingaz	0	0,00%	0	0,00%	0	0,00%	0	0,00%
Anadolugaz	0	0,00%	0	0,00%	77	0,66%	77	0,42%
Antgaz	0	0,00%	0	0,00%	11	0,10%	11	0,06%
Argaz	0	0,00%	0	0,00%	21	0,18%	21	0,11%
Asgaz	0	0,00%	0	0,00%	0	0,00%	0	0,00%
Avgaz	0	0,00%	0	0,00%	0	0,00%	0	0,00%
Aygaz	2.731	45,40%	148	34,54%	1.807	15,38%	4.686	25,76%
Birgaz	0	0,00%	0	0,00%	0	0,00%	0	0,00%
Bizimgaz	0	0,00%	39	9,14%	0	0,00%	39	0,21%
BP Gaz	193	3,21%	0	0,00%	270	2,30%	463	2,55%
Classgaz	0	0,00%	0	0,00%	0	0,00%	0	0,00%
Çelebigaz	0	0,00%	0	0,00%	0	0,00%	0	0,00%
Egepet	0	0,00%	0	0,00%	0	0,00%	0	0,00%
Erciyes	0	0,00%	1	0,18%	0	0,00%	1	0,00%
Ergaz	119	1,97%	0	0,00%	0	0,00%	119	0,65%
Erolgaz	0	0,00%	0	0,00%	0	0,00%	0	0,00%
Eurogaz	0	0,00%	0	0,00%	0	0,00%	0	0,00%
Gapgaz	0	0,00%	0	0,00%	0	0,00%	0	0,00%
Gazmer	0	0,00%	0	0,00%	0	0,00%	0	0,00%
Gesan	0	0,00%	0	0,00%	0	0,00%	0	0,00%
Goldgaz	0	0,00%	0	0,00%	0	0,00%	0	0,00%
Güneşgaz	0	0,00%	0	0,00%	0	0,00%	0	0,00%
Güneygaz	0	0,00%	0	0,00%	261	2,22%	261	1,44%
Güvenalgaz	0	0,00%	0	0,00%	1.423	12,12%	1.423	7,82%
Güvengaz	0	0,00%	0	0,00%	0	0,00%	0	0,00%
Habaş	138	2,29%	4	0,83%	471	4,01%	613	3,37%
Hasgaz	0	0,00%	0	0,00%	0	0,00%	0	0,00%
Hilaltüp	0	0,00%	0	0,00%	0	0,00%	0	0,00%
Hizmet	0	0,00%	0	0,00%	0	0,00%	0	0,00%
Hürgaz	0	0,00%	0	0,00%	0	0,00%	0	0,00%
İpragaz	1.022	16,99%	193	45,13%	429	3,65%	1.644	9,04%
Kalegaz	0	0,00%	0	0,00%	0	0,00%	0	0,00%
Karadeniz	0	0,00%	0	0,00%	0	0,00%	0	0,00%
Kongaz	178	2,96%	0	0,00%	0	0,00%	178	0,98%
Likitgaz	0	0,00%	25	5,87%	0	0,00%	25	0,14%
Margaz	0	0,00%	0	0,00%	0	0,00%	0	0,00%
Mavigölgaz	0	0,00%	0	0,00%	0	0,00%	0	0,00%
Milangaz	1.123	18,67%	4	0,87%	493	4,20%	1.620	8,91%
Mogaz	304	5,06%	15	3,44%	542	4,61%	861	4,73%
Nargaz	0	0,00%	0	0,00%	0	0,00%	0	0,00%
Netgaz	0	0,00%	0	0,00%	0	0,00%	0	0,00%
Ogaz	0	0,00%	0	0,00%	642	5,47%	642	3,53%
Oralgaz	0	0,00%	0	0,00%	0	0,00%	0	0,00%
Pamukkale	0	0,00%	0	0,00%	0	0,00%	0	0,00%
Pegagaz	0	0,00%	0	0,00%	0	0,00%	0	0,00%
POAŞ	0	0,00%	0	0,00%	2.278	19,40%	2.278	12,53%
Selçukgaz	0	0,00%	0	0,00%	0	0,00%	0	0,00%
Selgaz	0	0,00%	0	0,00%	0	0,00%	0	0,00%
Shell	0	0,00%	0	0,00%	648	5,52%	648	3,56%
Sorgun	0	0,00%	0	0,00%	0	0,00%	0	0,00%
Şarkgaz	0	0,00%	0	0,00%	0	0,00%	0	0,00%
Şiringaz	0	0,00%	0	0,00%	0	0,00%	0	0,00%
Torsan	0	0,00%	0	0,00%	0	0,00%	0	0,00%
Total	207	3,44%	0	0,00%	557	4,74%	764	4,20%
Trabzongaz	0	0,00%	0	0,00%	0	0,00%	0	0,00%
Yamangaz	0	0,00%	0	0,00%	0	0,00%	0	0,00%
Yeni Ulaşlı	0	0,00%	0	0,00%	0	0,00%	0	0,00%
Yıldırım	0	0,00%	0	0,00%	352	3,00%	352	1,93%
Yurtgaz	0	0,00%	0	0,00%	1.072	9,13%	1.072	5,89%
Yücelgaz,	0	0,00%	0	0,00%	0	0,00%	0	0,00%
<b>TOPLAM</b>	<b>6.016</b>	<b>100,00%</b>	<b>427</b>	<b>100,00%</b>	<b>11.745</b>	<b>100,00%</b>	<b>18.188</b>	<b>100,00%</b>

**Tablo 3.9: Dağıtıcı şirketlerin Ağrı ili satışlarının ürün bazlı dağılımı**

ÜRÜN Dağıtıcılar	Tüplü LPG		Dökme LPG		Otogaz		Toplam	
	Satış (ton)	Pazar Payı	Satış (ton)	Pazar Payı	Satış (ton)	Pazar Payı	Satış (ton)	Pazar Payı
Akçagaz	0	0,00%	0	0,00%	0	0,00%	0	0,00%
Akgaz	0	0,00%	0	0,00%	0	0,00%	0	0,00%
Akpet	0	0,00%	0	0,00%	94	3,78%	94	2,52%
Altingaz	0	0,00%	0	0,00%	0	0,00%	0	0,00%
Anadolugaz	0	0,00%	0	0,00%	0	0,00%	0	0,00%
Antgaz	0	0,00%	0	0,00%	0	0,00%	0	0,00%
Argaz	16	1,32%	0	0,00%	33	1,34%	49	1,31%
Asgaz	0	0,00%	0	0,00%	0	0,00%	0	0,00%
Avgaz	0	0,00%	0	0,00%	0	0,00%	0	0,00%
Aygaz	254	21,50%	0	0,00%	0	0,00%	254	6,79%
Birgaz	0	0,00%	0	0,00%	0	0,00%	0	0,00%
Bizimgaz	46	3,91%	0	0,00%	0	0,00%	46	1,24%
BP Gaz	0	0,00%	0	0,00%	0	0,00%	0	0,00%
Classgaz	0	0,00%	0	0,00%	0	0,00%	0	0,00%
Çelebigaz	11	0,92%	0	0,00%	21	0,83%	32	0,84%
Egepet	0	0,00%	0	0,00%	0	0,00%	0	0,00%
Erciyes	0	0,00%	0	0,00%	0	0,00%	0	0,00%
Ergaz	95	8,01%	0	0,00%	91	3,65%	186	4,96%
Erolgaz	0	0,00%	0	0,00%	314	12,57%	314	8,38%
Eurogaz	0	0,00%	0	0,00%	0	0,00%	0	0,00%
Gapgaz	0	0,00%	0	0,00%	0	0,00%	0	0,00%
Gazmer	0	0,00%	0	0,00%	0	0,00%	0	0,00%
Gesan	0	0,00%	0	0,00%	0	0,00%	0	0,00%
Goldgaz	0	0,00%	0	0,00%	0	0,00%	0	0,00%
Güneşgaz	0	0,00%	0	0,00%	0	0,00%	0	0,00%
Güneygaz	0	0,00%	0	0,00%	0	0,00%	0	0,00%
Güvenalgaz	0	0,00%	0	0,00%	955	38,23%	955	25,49%
Güvengaz	0	0,00%	0	0,00%	0	0,00%	0	0,00%
Habaş	0	0,00%	0	0,00%	0	0,00%	0	0,00%
Hasgaz	0	0,00%	0	0,00%	0	0,00%	0	0,00%
Hilaltüp	0	0,00%	0	0,00%	0	0,00%	0	0,00%
Hizmet	0	0,00%	0	0,00%	0	0,00%	0	0,00%
Hürgaz	0	0,00%	0	0,00%	260	10,41%	260	6,94%
İpragaz	456	38,56%	63	95,15%	12	0,46%	531	14,16%
Kalegaz	0	0,00%	0	0,00%	0	0,00%	0	0,00%
Karadeniz	0	0,00%	0	0,00%	0	0,00%	0	0,00%
Kongaz	0	0,00%	0	0,00%	0	0,00%	0	0,00%
Likitgaz	0	0,00%	0	0,00%	0	0,00%	0	0,00%
Margaz	0	0,00%	0	0,00%	0	0,00%	0	0,00%
Mavigölgaz	0	0,00%	0	0,00%	0	0,00%	0	0,00%
Milangaz	239	20,20%	3	4,85%	0	0,00%	242	6,46%
Mogaz	66	5,58%	0	0,00%	25	0,99%	91	2,42%
Nargaz	0	0,00%	0	0,00%	115	4,59%	115	3,06%
Netgaz	0	0,00%	0	0,00%	0	0,00%	0	0,00%
Ogaz	0	0,00%	0	0,00%	0	0,00%	0	0,00%
Oralgaz	0	0,00%	0	0,00%	210	8,41%	210	5,60%
Pamukkale	0	0,00%	0	0,00%	0	0,00%	0	0,00%
Pegagaz	0	0,00%	0	0,00%	0	0,00%	0	0,00%
POAŞ	0	0,00%	0	0,00%	18	0,73%	18	0,49%
Selçukgaz	0	0,00%	0	0,00%	0	0,00%	0	0,00%
Selgaz	0	0,00%	0	0,00%	0	0,00%	0	0,00%
Shell	0	0,00%	0	0,00%	0	0,00%	0	0,00%
Sorgun	0	0,00%	0	0,00%	0	0,00%	0	0,00%
Şarkgaz	0	0,00%	0	0,00%	0	0,00%	0	0,00%
Şiringaz	0	0,00%	0	0,00%	0	0,00%	0	0,00%
Torsan	0	0,00%	0	0,00%	0	0,00%	0	0,00%
Total	0	0,00%	0	0,00%	0	0,00%	0	0,00%
Trabzongaz	0	0,00%	0	0,00%	0	0,00%	0	0,00%
Yamangaz	0	0,00%	0	0,00%	289	11,57%	289	7,72%
Yeni Ulaşlı	0	0,00%	0	0,00%	0	0,00%	0	0,00%
Yıldırım	0	0,00%	0	0,00%	61	2,45%	61	1,63%
Yurtgaz	0	0,00%	0	0,00%	0	0,00%	0	0,00%
Yücelgaz,	0	0,00%	0	0,00%	0	0,00%	0	0,00%
<b>TOPLAM</b>	<b>1.183</b>	<b>100,00%</b>	<b>66</b>	<b>100,00%</b>	<b>2.498</b>	<b>100,00%</b>	<b>3.747</b>	<b>100,00%</b>



Tablo 3.10: Dağıtıcı şirketlerin Aksaray ili satışlarının ürün bazlı dağılımı

ÜRÜN Dağıtıcılar	Tüplü LPG		Dökme LPG		Otogaz		Toplam	
	Satış (ton)	Pazar Payı	Satış (ton)	Pazar Payı	Satış (ton)	Pazar Payı	Satış (ton)	Pazar Payı
Akçagaz	0	0,00%	0	0,00%	0	0,00%	0	0,00%
Akgaz	1	0,03%	0	0,00%	230	2,94%	230	2,24%
Akpet	0	0,00%	0	0,00%	55	0,70%	55	0,53%
Altingaz	0	0,00%	0	0,00%	470	6,02%	470	4,58%
Anadolugaz	17	0,73%	0	0,00%	134	1,72%	151	1,47%
Antgaz	0	0,00%	0	0,00%	0	0,00%	0	0,00%
Argaz	0	0,00%	0	0,00%	0	0,00%	0	0,00%
Asgaz	0	0,00%	0	0,00%	0	0,00%	0	0,00%
Avgaz	0	0,00%	0	0,00%	0	0,00%	0	0,00%
Aygaz	690	29,95%	5	3,64%	806	10,33%	1501	14,64%
Birgaz	0	0,00%	0	0,00%	0	0,00%	0	0,00%
Bizimgaz	73	3,17%	0	0,00%	178	2,28%	251	2,44%
BP Gaz	441	19,12%	0	0,00%	188	2,41%	629	6,13%
Classgaz	0	0,00%	0	0,00%	0	0,00%	0	0,00%
Çelebigaz	0	0,00%	0	0,00%	0	0,00%	0	0,00%
Egepet	0	0,00%	0	0,00%	0	0,00%	0	0,00%
Erciyes	0	0,00%	0	0,00%	0	0,00%	0	0,00%
Ergaz	152	6,60%	0	0,00%	0	0,00%	152	1,48%
Erolgaz	0	0,00%	0	0,00%	0	0,00%	0	0,00%
Eurogaz	0	0,00%	0	0,00%	0	0,00%	0	0,00%
Gapgaz	0	0,00%	0	0,00%	0	0,00%	0	0,00%
Gazmer	0	0,00%	0	0,00%	260	3,34%	260	2,54%
Gesan	0	0,00%	0	0,00%	0	0,00%	0	0,00%
Goldgaz	0	0,00%	0	0,00%	0	0,00%	0	0,00%
Güneşgaz	0	0,00%	0	0,00%	0	0,00%	0	0,00%
Güneygaz	11	0,48%	0	0,00%	125	1,60%	136	1,33%
Güvenalgaz	0	0,00%	0	0,00%	524	6,71%	524	5,11%
Güvengaz	0	0,00%	0	0,00%	0	0,00%	0	0,00%
Habaş	0	0,00%	0	0,00%	43	0,55%	43	0,42%
Hasgaz	0	0,00%	0	0,00%	0	0,00%	0	0,00%
Hilaltüp	0	0,00%	0	0,00%	0	0,00%	0	0,00%
Hizmet	0	0,00%	0	0,00%	79	1,02%	79	0,77%
Hürgaz	0	0,00%	0	0,00%	237	3,04%	237	2,31%
İpragaz	356	15,46%	114	76,83%	141	1,81%	611	5,96%
Kalegaz	0	0,00%	0	0,00%	0	0,00%	0	0,00%
Karadeniz	0	0,00%	0	0,00%	0	0,00%	0	0,00%
Kongaz	4	0,17%	0	0,00%	82	1,05%	86	0,84%
Likitgaz	222	9,64%	0	0,00%	0	0,00%	222	2,17%
Margaz	0	0,00%	0	0,00%	0	0,00%	0	0,00%
Mavigölgaz	0	0,00%	0	0,00%	0	0,00%	0	0,00%
Milangaz	12	0,53%	2	1,47%	74	0,95%	89	0,86%
Mogaz	251	10,88%	0	0,00%	535	6,85%	785	7,66%
Nargaz	0	0,00%	0	0,00%	39	0,50%	39	0,38%
Netgaz	0	0,00%	0	0,00%	0	0,00%	0	0,00%
Ogaz	0	0,00%	0	0,00%	0	0,00%	0	0,00%
Oralgaz	0	0,00%	0	0,00%	0	0,00%	0	0,00%
Pamukkale	0	0,00%	0	0,00%	0	0,00%	0	0,00%
Pegagaz	0	0,00%	0	0,00%	0	0,00%	0	0,00%
POAŞ	2	0,09%	0	0,00%	602	7,71%	604	5,89%
Selçukgaz	0	0,00%	0	0,00%	0	0,00%	0	0,00%
Selgaz	0	0,00%	0	0,00%	861	11,03%	861	8,39%
Shell	0	0,00%	20	13,52%	402	5,15%	422	4,11%
Sorgun	0	0,00%	0	0,00%	0	0,00%	0	0,00%
Şarkgaz	0	0,00%	0	0,00%	0	0,00%	0	0,00%
Şiringaz	0	0,00%	0	0,00%	0	0,00%	0	0,00%
Torsan	0	0,00%	0	0,00%	0	0,00%	0	0,00%
Total	65	2,80%	0	0,00%	466	5,97%	530	5,17%
Trabzongaz	0	0,00%	0	0,00%	0	0,00%	0	0,00%
Yamangaz	0	0,00%	3	1,93%	217	2,78%	220	2,14%
Yeni Ulaşlı	0	0,00%	0	0,00%	0	0,00%	0	0,00%
Yıldırım	8	0,35%	0	0,00%	17	0,21%	25	0,24%
Yurtgaz	0	0,00%	0	0,00%	61	0,78%	61	0,59%
Yücelgaz	0	0,00%	4	2,60%	980	12,56%	984	9,59%
<b>TOPLAM</b>	<b>2.304</b>	<b>100,00%</b>	<b>148</b>	<b>100,00%</b>	<b>7.805</b>	<b>100,00%</b>	<b>10.257</b>	<b>100,00%</b>

Tablo 3.11: Dağıtıcı şirketlerin Amasya ili satışlarının ürün bazlı dağılımı

ÜRÜN Dağıtıcılar	Tüplü LPG		Dökme LPG		Otogaz		Toplam	
	Satış (ton)	Pazar Payı	Satış (ton)	Pazar Payı	Satış (ton)	Pazar Payı	Satış (ton)	Pazar Payı
Akçagaz	0	0,00%	0	0,00%	0	0,00%	0	0,00%
Akgaz	265	7,73%	63	47,55%	321	5,19%	650	6,66%
Akpet	3	0,07%	0	0,00%	498	8,05%	501	5,14%
Altingaz	0	0,00%	0	0,00%	482	7,80%	482	4,95%
Anadolugaz	0	0,00%	0	0,00%	0	0,00%	0	0,00%
Antgaz	0	0,00%	0	0,00%	0	0,00%	0	0,00%
Argaz	0	0,00%	0	0,00%	0	0,00%	0	0,00%
Asgaz	0	0,00%	0	0,00%	0	0,00%	0	0,00%
Avgaz	0	0,00%	0	0,00%	0	0,00%	0	0,00%
Aygaz	921	26,83%	55	41,13%	448	7,24%	1.423	14,60%
Birgaz	0	0,00%	0	0,00%	0	0,00%	0	0,00%
Bizimgaz	409	11,93%	0	0,00%	266	4,30%	676	6,93%
BP Gaz	0	0,00%	0	0,00%	0	0,00%	0	0,00%
Classgaz	10	0,30%	0	0,00%	144	2,32%	154	1,58%
Çelebigaz	0	0,00%	0	0,00%	0	0,00%	0	0,00%
Egepet	0	0,00%	0	0,00%	0	0,00%	0	0,00%
Erciyes	0	0,00%	0	0,00%	0	0,00%	0	0,00%
Ergaz	40	1,17%	0	0,00%	0	0,00%	40	0,41%
Erolgaz	0	0,00%	0	0,00%	0	0,00%	0	0,00%
Eurogaz	0	0,00%	0	0,00%	0	0,00%	0	0,00%
Gapgaz	0	0,00%	0	0,00%	0	0,00%	0	0,00%
Gazmer	0	0,00%	0	0,00%	0	0,00%	0	0,00%
Gesan	227	6,61%	3	2,31%	670	10,83%	899	9,23%
Goldgaz	0	0,00%	0	0,00%	0	0,00%	0	0,00%
Güneşgaz	0	0,00%	0	0,00%	0	0,00%	0	0,00%
Güneygaz	0	0,00%	0	0,00%	50	0,81%	50	0,51%
Güvenalgaz	32	0,93%	0	0,00%	666	10,77%	698	7,16%
Güvengaz	0	0,00%	0	0,00%	0	0,00%	0	0,00%
Habaş	0	0,00%	0	0,00%	0	0,00%	0	0,00%
Hasgaz	0	0,00%	0	0,00%	0	0,00%	0	0,00%
Hilaltüp	0	0,00%	0	0,00%	0	0,00%	0	0,00%
Hizmet	10	0,30%	0	0,00%	134	2,16%	144	1,48%
Hürgaz	17	0,50%	0	0,00%	0	0,00%	17	0,18%
İprgaz	558	16,25%	4	3,31%	270	4,37%	832	8,54%
Kalegaz	0	0,00%	0	0,00%	0	0,00%	0	0,00%
Karadeniz	159	4,63%	0	0,00%	577	9,33%	736	7,55%
Kongaz	0	0,00%	0	0,00%	0	0,00%	0	0,00%
Likitgaz	13	0,39%	0	0,00%	0	0,00%	13	0,14%
Margaz	0	0,00%	0	0,00%	0	0,00%	0	0,00%
Mavigölgaz	0	0,00%	0	0,00%	0	0,00%	0	0,00%
Milangaz	447	13,01%	8	5,70%	220	3,56%	674	6,92%
Mogaz	134	3,89%	0	0,00%	78	1,27%	212	2,17%
Nargaz	0	0,00%	0	0,00%	0	0,00%	0	0,00%
Netgaz	0	0,00%	0	0,00%	0	0,00%	0	0,00%
Ogaz	0	0,00%	0	0,00%	0	0,00%	0	0,00%
Oralgaz	0	0,00%	0	0,00%	0	0,00%	0	0,00%
Pamukkale	0	0,00%	0	0,00%	0	0,00%	0	0,00%
Pegagaz	0	0,00%	0	0,00%	0	0,00%	0	0,00%
POAŞ	0	0,00%	0	0,00%	303	4,90%	303	3,11%
Selçukgaz	44	1,28%	0	0,00%	0	0,00%	44	0,45%
Selgaz	0	0,00%	0	0,00%	0	0,00%	0	0,00%
Shell	0	0,00%	0	0,00%	571	9,23%	571	5,86%
Sorgun	0	0,00%	0	0,00%	0	0,00%	0	0,00%
Şarkgaz	0	0,00%	0	0,00%	0	0,00%	0	0,00%
Şiringaz	0	0,00%	0	0,00%	0	0,00%	0	0,00%
Torsan	0	0,00%	0	0,00%	0	0,00%	0	0,00%
Total	144	4,19%	0	0,00%	138	2,23%	282	2,89%
Trabzongaz	0	0,00%	0	0,00%	100	1,62%	100	1,03%
Yamangaz	0	0,00%	0	0,00%	0	0,00%	0	0,00%
Yeni Ulaşlı	0	0,00%	0	0,00%	0	0,00%	0	0,00%
Yıldırım	0	0,00%	0	0,00%	248	4,02%	248	2,55%
Yurtgaz	0	0,00%	0	0,00%	0	0,00%	0	0,00%
Yücelgaz,	0	0,00%	0	0,00%	0	0,00%	0	0,00%
<b>TOPLAM</b>	<b>3.432</b>	<b>100,00%</b>	<b>133</b>	<b>100,00%</b>	<b>6.185</b>	<b>100,00%</b>	<b>9.750</b>	<b>100,00%</b>

**Tablo 3.12: Dağıtıcı şirketlerin Ankara ili satışlarının ürün bazlı dağılımı**

ÜRÜN Dağıtıcılar	Tüplü LPG		Dökme LPG		Otogaz		Toplam	
	Satış (ton)	Pazar Payı	Satış (ton)	Pazar Payı	Satış (ton)	Pazar Payı	Satış (ton)	Pazar Payı
Akçagaz	0	0,00%	0	0,00%	730	0,55%	730	0,43%
Akgaz	8	0,02%	0	0,00%	1.214	0,91%	1.222	0,71%
Akpet	0	0,00%	7	0,12%	4.539	3,42%	4.546	2,65%
Altingaz	0	0,00%	0	0,00%	0	0,00%	0	0,00%
Anadolugaz	161	0,49%	0	0,00%	3.078	2,32%	3.239	1,89%
Antgaz	0	0,00%	0	0,00%	0	0,00%	0	0,00%
Argaz	0	0,00%	0	0,00%	0	0,00%	0	0,00%
Asgaz	0	0,00%	0	0,00%	0	0,00%	0	0,00%
Avgaz	0	0,00%	0	0,00%	0	0,00%	0	0,00%
Aygaz	6.013	18,29%	1.015	17,48%	19.102	14,38%	26.130	15,23%
Birgaz	0	0,00%	0	0,00%	0	0,00%	0	0,00%
Bizimgaz	858	2,61%	36	0,62%	1.335	1,01%	2.229	1,30%
BP Gaz	34	0,10%	0	0,00%	9.322	7,02%	9.356	5,45%
Classgaz	0	0,00%	0	0,00%	0	0,00%	0	0,00%
Çelebigaz	0	0,00%	0	0,00%	0	0,00%	0	0,00%
Egepet	0	0,00%	0	0,00%	0	0,00%	0	0,00%
Erciyes	0	0,00%	49	0,84%	1.782	1,34%	1.831	1,07%
Ergaz	0	0,00%	0	0,00%	0	0,00%	0	0,00%
Erolgaz	0	0,00%	0	0,00%	0	0,00%	0	0,00%
Eurogaz	0	0,00%	0	0,00%	0	0,00%	0	0,00%
Gapgaz	0	0,00%	0	0,00%	0	0,00%	0	0,00%
Gazmer	0	0,00%	0	0,00%	0	0,00%	0	0,00%
Gesan	0	0,00%	0	0,00%	341	0,26%	341	0,20%
Goldgaz	419	1,27%	1	0,02%	79	0,06%	498	0,29%
Güneşgaz	0	0,00%	1	0,02%	0	0,00%	1	0,00%
Güneygaz	1.620	4,93%	0	0,00%	5.022	3,78%	6.642	3,87%
Güvenalgaz	0	0,00%	0	0,00%	4.140	3,12%	4.140	2,41%
Güvengaz	7.522	22,88%	0	0,00%	1.800	1,36%	9.322	5,44%
Habaş	189	0,57%	10	0,17%	5.142	3,87%	5.341	3,11%
Hasgaz	0	0,00%	0	0,00%	0	0,00%	0	0,00%
Hilaltüp	1.063	3,23%	1.861	32,05%	918	0,69%	3.842	2,24%
Hizmet	78	0,24%	0	0,00%	0	0,00%	78	0,05%
Hürgaz	0	0,00%	0	0,00%	0	0,00%	0	0,00%
İpragaz	5.645	17,17%	2.240	38,60%	2.672	2,01%	10.557	6,16%
Kalegaz	587	1,78%	0	0,00%	1.292	0,97%	1.878	1,10%
Karadeniz	0	0,00%	0	0,00%	113	0,09%	113	0,07%
Kongaz	0	0,00%	0	0,00%	0	0,00%	0	0,00%
Likitgaz	0	0,00%	81	1,40%	0	0,00%	81	0,05%
Margaz	0	0,00%	0	0,00%	0	0,00%	0	0,00%
Mavigölgaz	0	0,00%	0	0,00%	0	0,00%	0	0,00%
Milangaz	2.390	7,27%	94	1,62%	12.479	9,39%	14.964	8,72%
Mogaz	2.805	8,53%	271	4,67%	1.344	1,01%	4.420	2,58%
Nargaz	0	0,00%	0	0,00%	203	0,15%	203	0,12%
Netgaz	0	0,00%	0	0,00%	0	0,00%	0	0,00%
Ogaz	0	0,00%	0	0,00%	8	0,01%	8	0,00%
Oralgaz	0	0,00%	0	0,00%	0	0,00%	0	0,00%
Pamukkale	0	0,00%	0	0,00%	0	0,00%	0	0,00%
Pegagaz	0	0,00%	0	0,00%	0	0,00%	0	0,00%
POAŞ	0	0,00%	0	0,00%	23.396	17,61%	23.396	13,64%
Selçukgaz	0	0,00%	0	0,00%	0	0,00%	0	0,00%
Selgaz	0	0,00%	0	0,00%	0	0,00%	0	0,00%
Shell	0	0,00%	40	0,69%	25.378	19,11%	25.418	14,82%
Sorgun	0	0,00%	0	0,00%	0	0,00%	0	0,00%
Şarkgaz	0	0,00%	0	0,00%	0	0,00%	0	0,00%
Şiringaz	0	0,00%	0	0,00%	0	0,00%	0	0,00%
Torsan	0	0,00%	0	0,00%	0	0,00%	0	0,00%
Total	3.488	10,61%	99	1,70%	5.438	4,09%	9.025	5,26%
Trabzongaz	0	0,00%	0	0,00%	0	0,00%	0	0,00%
Yamangaz	0	0,00%	0	0,00%	0	0,00%	0	0,00%
Yeni Ulaşlı	0	0,00%	0	0,00%	0	0,00%	0	0,00%
Yıldırım	0	0,00%	0	0,00%	1.807	1,36%	1.807	1,05%
Yurtgaz	0	0,00%	0	0,00%	140	0,11%	140	0,08%
Yücelgaz,	0	0,00%	0	0,00%	15	0,01%	15	0,01%
<b>TOPLAM</b>	<b>32.881</b>	<b>100,00%</b>	<b>5.805</b>	<b>100,00%</b>	<b>132.830</b>	<b>100,00%</b>	<b>171.516</b>	<b>100,00%</b>

**Tablo 3.13: Dağıtıcı şirketlerin Antalya ili satışlarının ürün bazlı dağılımı**

ÜRÜN Dağıtıcılar	Tüplü LPG		Dökme LPG		Otogaz		Toplam	
	Satış (ton)	Pazar Payı	Satış (ton)	Pazar Payı	Satış (ton)	Pazar Payı	Satış (ton)	Pazar Payı
Akçagaz	0	0,00%	0	0,00%	0	0,00%	0	0,00%
Akgaz	0	0,00%	6	0,08%	773	1,71%	779	1,04%
Akpet	0	0,00%	0	0,00%	911	2,01%	911	1,22%
Altingaz	0	0,00%	0	0,00%	0	0,00%	0	0,00%
Anadolugaz	67	0,31%	220	2,91%	799	1,76%	1.086	1,45%
Antgaz	1.264	5,77%	147	1,94%	1.881	4,15%	3.291	4,40%
Argaz	0	0,00%	0	0,00%	0	0,00%	0	0,00%
Asgaz	0	0,00%	0	0,00%	0	0,00%	0	0,00%
Avgaz	0	0,00%	0	0,00%	0	0,00%	0	0,00%
Aygaz	6.868	31,33%	2.151	28,40%	7.944	17,53%	16.964	22,67%
Birgaz	0	0,00%	0	0,00%	0	0,00%	0	0,00%
Bizimgaz	576	2,63%	68	0,90%	1.108	2,44%	1.752	2,34%
BP Gaz	397	1,81%	0	0,00%	2.705	5,97%	3.103	4,15%
Classgaz	0	0,00%	0	0,00%	0	0,00%	0	0,00%
Çelebigaz	0	0,00%	0	0,00%	0	0,00%	0	0,00%
Egepet	0	0,00%	0	0,00%	0	0,00%	0	0,00%
Erciyes	601	2,74%	125	1,65%	0	0,00%	726	0,97%
Ergaz	60	0,28%	0	0,00%	0	0,00%	60	0,08%
Erolgaz	0	0,00%	0	0,00%	0	0,00%	0	0,00%
Eurogaz	0	0,00%	0	0,00%	0	0,00%	0	0,00%
Gapgaz	0	0,00%	0	0,00%	0	0,00%	0	0,00%
Gazmer	0	0,00%	0	0,00%	0	0,00%	0	0,00%
Gesan	0	0,00%	0	0,00%	0	0,00%	0	0,00%
Goldgaz	0	0,00%	0	0,00%	0	0,00%	0	0,00%
Güneşgaz	0	0,00%	0	0,00%	0	0,00%	0	0,00%
Güneygaz	0	0,00%	0	0,00%	390	0,86%	390	0,52%
Güvenalgaz	0	0,00%	0	0,00%	103	0,23%	103	0,14%
Güvengaz	0	0,00%	0	0,00%	0	0,00%	0	0,00%
Habaş	0	0,00%	0	0,00%	248	0,55%	248	0,33%
Hasgaz	0	0,00%	0	0,00%	0	0,00%	0	0,00%
Hilaltüp	0	0,00%	0	0,00%	0	0,00%	0	0,00%
Hizmet	0	0,00%	0	0,00%	0	0,00%	0	0,00%
Hürgaz	0	0,00%	0	0,00%	0	0,00%	0	0,00%
İpragaz	4.482	20,45%	3.117	41,15%	2.669	5,89%	10.268	13,72%
Kalegaz	0	0,00%	0	0,00%	0	0,00%	0	0,00%
Karadeniz	0	0,00%	0	0,00%	0	0,00%	0	0,00%
Kongaz	136	0,62%	0	0,00%	0	0,00%	136	0,18%
Likitgaz	10	0,04%	27	0,35%	0	0,00%	36	0,05%
Margaz	0	0,00%	0	0,00%	0	0,00%	0	0,00%
Mavigölgaz	0	0,00%	0	0,00%	0	0,00%	0	0,00%
Milangaz	3.429	15,64%	52	0,69%	2.020	4,46%	5.501	7,35%
Mogaz	2.348	10,71%	1.376	18,17%	2.889	6,37%	6.614	8,84%
Nargaz	0	0,00%	0	0,00%	0	0,00%	0	0,00%
Netgaz	0	0,00%	0	0,00%	0	0,00%	0	0,00%
Ogaz	0	0,00%	0	0,00%	0	0,00%	0	0,00%
Oralgaz	0	0,00%	0	0,00%	0	0,00%	0	0,00%
Pamukkale	0	0,00%	0	0,00%	0	0,00%	0	0,00%
Pegagaz	0	0,00%	0	0,00%	0	0,00%	0	0,00%
POAŞ	0	0,00%	0	0,00%	8.420	18,58%	8.420	11,25%
Selçukgaz	0	0,00%	0	0,00%	0	0,00%	0	0,00%
Selgaz	0	0,00%	0	0,00%	0	0,00%	0	0,00%
Shell	713	3,25%	25	0,33%	5.709	12,60%	6.447	8,62%
Sorgun	0	0,00%	0	0,00%	0	0,00%	0	0,00%
Şarkgaz	0	0,00%	0	0,00%	0	0,00%	0	0,00%
Şiringaz	0	0,00%	0	0,00%	0	0,00%	0	0,00%
Torsan	0	0,00%	0	0,00%	0	0,00%	0	0,00%
Total	968	4,42%	132	1,75%	5.337	11,77%	6.438	8,60%
Trabzongaz	0	0,00%	0	0,00%	0	0,00%	0	0,00%
Yamangaz	0	0,00%	0	0,00%	0	0,00%	0	0,00%
Yeni Ulaşlı	0	0,00%	0	0,00%	0	0,00%	0	0,00%
Yıldırım	0	0,00%	0	0,00%	883	1,95%	883	1,18%
Yurtgaz	0	0,00%	128	1,69%	537	1,19%	665	0,89%
Yücelgaz,	0	0,00%	0	0,00%	0	0,00%	0	0,00%
<b>TOPLAM</b>	<b>21.920</b>	<b>100,00%</b>	<b>7.574</b>	<b>100,00%</b>	<b>45.326</b>	<b>100,00%</b>	<b>74.821</b>	<b>100,00%</b>

Tablo 3.14: Dağıtıcı şirketlerin Ardahan ili satışlarının ürün bazlı dağılımı

ÜRÜN Dağıtıcılar	Tüplü LPG		Dökme LPG		Otogaz		Toplam	
	Satış (ton)	Pazar Payı	Satış (ton)	Pazar Payı	Satış (ton)	Pazar Payı	Satış (ton)	Pazar Payı
Akçagaz	0	0,00%	0	0,00%	0	0,00%	0	0,00%
Akgaz	0	0,00%	0	0,00%	0	0,00%	0	0,00%
Akpet	0	0,00%	0	0,00%	0	0,00%	0	0,00%
Altingaz	0	0,00%	0	0,00%	0	0,00%	0	0,00%
Anadolugaz	0	0,00%	0	0,00%	0	0,00%	0	0,00%
Antgaz	0	0,00%	0	0,00%	0	0,00%	0	0,00%
Argaz	0	0,00%	0	0,00%	0	0,00%	0	0,00%
Asgaz	0	0,00%	0	0,00%	0	0,00%	0	0,00%
Avgaz	0	0,00%	0	0,00%	0	0,00%	0	0,00%
Aygaz	302	49,18%	2	5,32%	0	0,00%	304	29,23%
Birgaz	0	0,00%	0	0,00%	0	0,00%	0	0,00%
Bizimgaz	0	0,00%	0	0,00%	0	0,00%	0	0,00%
BP Gaz	0	0,00%	0	0,00%	0	0,00%	0	0,00%
Classgaz	0	0,00%	0	0,00%	0	0,00%	0	0,00%
Çelebigaz	0	0,00%	0	0,00%	0	0,00%	0	0,00%
Egepet	0	0,00%	0	0,00%	0	0,00%	0	0,00%
Erciyes	0	0,00%	0	0,00%	0	0,00%	0	0,00%
Ergaz	87	14,10%	0	0,00%	101	25,86%	188	18,03%
Erolgaz	0	0,00%	0	0,00%	0	0,00%	0	0,00%
Eurogaz	0	0,00%	0	0,00%	0	0,00%	0	0,00%
Gapgaz	0	0,00%	0	0,00%	0	0,00%	0	0,00%
Gazmer	0	0,00%	0	0,00%	0	0,00%	0	0,00%
Gesan	0	0,00%	0	0,00%	0	0,00%	0	0,00%
Goldgaz	0	0,00%	0	0,00%	0	0,00%	0	0,00%
Güneşgaz	0	0,00%	0	0,00%	0	0,00%	0	0,00%
Güneygaz	0	0,00%	0	0,00%	0	0,00%	0	0,00%
Güvenalgaz	0	0,00%	0	0,00%	0	0,00%	0	0,00%
Güvengaz	0	0,00%	0	0,00%	0	0,00%	0	0,00%
Habaş	0	0,00%	0	0,00%	0	0,00%	0	0,00%
Hasgaz	0	0,00%	0	0,00%	0	0,00%	0	0,00%
Hilaltüp	0	0,00%	0	0,00%	0	0,00%	0	0,00%
Hizmet	0	0,00%	0	0,00%	0	0,00%	0	0,00%
Hürgaz	0	0,00%	0	0,00%	0	0,00%	0	0,00%
İpragaz	157	25,57%	0	0,00%	120	30,82%	277	26,66%
Kalegaz	0	0,00%	0	0,00%	0	0,00%	0	0,00%
Karadeniz	0	0,00%	0	0,00%	0	0,00%	0	0,00%
Kongaz	0	0,00%	0	0,00%	0	0,00%	0	0,00%
Likitgaz	25	4,10%	0	0,00%	0	0,00%	25	2,42%
Margaz	0	0,00%	0	0,00%	0	0,00%	0	0,00%
Mavigölgaz	0	0,00%	0	0,00%	0	0,00%	0	0,00%
Milangaz	43	7,05%	34	94,68%	0	0,00%	77	7,39%
Mogaz	0	0,00%	0	0,00%	28	7,07%	28	2,65%
Nargaz	0	0,00%	0	0,00%	0	0,00%	0	0,00%
Netgaz	0	0,00%	0	0,00%	0	0,00%	0	0,00%
Ogaz	0	0,00%	0	0,00%	0	0,00%	0	0,00%
Oralgaz	0	0,00%	0	0,00%	0	0,00%	0	0,00%
Pamukkale	0	0,00%	0	0,00%	0	0,00%	0	0,00%
Pegagaz	0	0,00%	0	0,00%	0	0,00%	0	0,00%
POAŞ	0	0,00%	0	0,00%	142	36,26%	142	13,61%
Selçukgaz	0	0,00%	0	0,00%	0	0,00%	0	0,00%
Selgaz	0	0,00%	0	0,00%	0	0,00%	0	0,00%
Shell	0	0,00%	0	0,00%	0	0,00%	0	0,00%
Sorgun	0	0,00%	0	0,00%	0	0,00%	0	0,00%
Şarkgaz	0	0,00%	0	0,00%	0	0,00%	0	0,00%
Şiringaz	0	0,00%	0	0,00%	0	0,00%	0	0,00%
Torsan	0	0,00%	0	0,00%	0	0,00%	0	0,00%
Total	0	0,00%	0	0,00%	0	0,00%	0	0,00%
Trabzongaz	0	0,00%	0	0,00%	0	0,00%	0	0,00%
Yamangaz	0	0,00%	0	0,00%	0	0,00%	0	0,00%
Yeni Ulaşlı	0	0,00%	0	0,00%	0	0,00%	0	0,00%
Yıldırım	0	0,00%	0	0,00%	0	0,00%	0	0,00%
Yurtgaz	0	0,00%	0	0,00%	0	0,00%	0	0,00%
Yücelgaz,	0	0,00%	0	0,00%	0	0,00%	0	0,00%
<b>TOPLAM</b>	<b>614</b>	<b>100,00%</b>	<b>36</b>	<b>100,00%</b>	<b>390</b>	<b>100,00%</b>	<b>1.040</b>	<b>100,00%</b>

Tablo 3.15: Dağıtıcı şirketlerin Artvin ili satışlarının ürün bazlı dağılımı

ÜRÜN Dağıtıcılar	Tüplü LPG		Dökme LPG		Otogaz		Toplam	
	Satış (ton)	Pazar Payı	Satış (ton)	Pazar Payı	Satış (ton)	Pazar Payı	Satış (ton)	Pazar Payı
Akçagaz	0	0,00%	0	0,00%	0	0,00%	0	0,00%
Akgaz	0	0,00%	0	0,00%	19	1,76%	19	0,71%
Akpet	0	0,00%	0	0,00%	96	8,90%	96	3,61%
Altingaz	0	0,00%	0	0,00%	0	0,00%	0	0,00%
Anadolugaz	0	0,00%	0	0,00%	0	0,00%	0	0,00%
Antgaz	0	0,00%	0	0,00%	0	0,00%	0	0,00%
Argaz	0	0,00%	0	0,00%	0	0,00%	0	0,00%
Asgaz	0	0,00%	0	0,00%	0	0,00%	0	0,00%
Avgaz	0	0,00%	0	0,00%	0	0,00%	0	0,00%
Aygaz	592	38,62%	0	0,00%	0	0,00%	592	22,35%
Birgaz	0	0,00%	0	0,00%	0	0,00%	0	0,00%
Bizimgaz	108	7,01%	0	0,00%	0	0,00%	108	4,06%
BP Gaz	0	0,00%	0	0,00%	0	0,00%	0	0,00%
Classgaz	0	0,00%	0	0,00%	0	0,00%	0	0,00%
Çelebigaz	0	0,00%	0	0,00%	0	0,00%	0	0,00%
Egepet	0	0,00%	0	0,00%	0	0,00%	0	0,00%
Erciyes	0	0,00%	0	0,00%	0	0,00%	0	0,00%
Ergaz	52	3,40%	0	0,00%	0	0,00%	52	1,97%
Erolgaz	0	0,00%	0	0,00%	0	0,00%	0	0,00%
Eurogaz	0	0,00%	0	0,00%	0	0,00%	0	0,00%
Gapgaz	0	0,00%	0	0,00%	0	0,00%	0	0,00%
Gazmer	0	0,00%	0	0,00%	0	0,00%	0	0,00%
Gesan	0	0,00%	0	0,00%	0	0,00%	0	0,00%
Goldgaz	0	0,00%	0	0,00%	0	0,00%	0	0,00%
Güneşgaz	0	0,00%	0	0,00%	0	0,00%	0	0,00%
Güneygaz	0	0,00%	0	0,00%	0	0,00%	0	0,00%
Güvenalgaz	0	0,00%	0	0,00%	0	0,00%	0	0,00%
Güvengaz	0	0,00%	0	0,00%	0	0,00%	0	0,00%
Habaş	0	0,00%	0	0,00%	0	0,00%	0	0,00%
Hasgaz	0	0,00%	0	0,00%	0	0,00%	0	0,00%
Hilaltüp	0	0,00%	0	0,00%	0	0,00%	0	0,00%
Hizmet	0	0,00%	0	0,00%	0	0,00%	0	0,00%
Hürgaz	0	0,00%	0	0,00%	0	0,00%	0	0,00%
İpragaz	464	30,27%	20	50,30%	113	10,52%	598	22,56%
Kalegaz	0	0,00%	0	0,00%	0	0,00%	0	0,00%
Karadeniz	0	0,00%	0	0,00%	105	9,79%	105	3,97%
Kongaz	0	0,00%	0	0,00%	0	0,00%	0	0,00%
Likitgaz	19	1,26%	0	0,00%	0	0,00%	19	0,73%
Margaz	0	0,00%	0	0,00%	0	0,00%	0	0,00%
Mavigölgaz	0	0,00%	0	0,00%	0	0,00%	0	0,00%
Milangaz	112	7,28%	20	49,70%	0	0,00%	132	4,98%
Mogaz	130	8,45%	0	0,00%	0	0,00%	130	4,89%
Nargaz	0	0,00%	0	0,00%	0	0,00%	0	0,00%
Netgaz	0	0,00%	0	0,00%	0	0,00%	0	0,00%
Ogaz	0	0,00%	0	0,00%	0	0,00%	0	0,00%
Oralgaz	0	0,00%	0	0,00%	37	3,44%	37	1,40%
Pamukkale	0	0,00%	0	0,00%	0	0,00%	0	0,00%
Pegagaz	0	0,00%	0	0,00%	0	0,00%	0	0,00%
POAŞ	0	0,00%	0	0,00%	236	21,96%	236	8,91%
Selçukgaz	0	0,00%	0	0,00%	0	0,00%	0	0,00%
Selgaz	0	0,00%	0	0,00%	0	0,00%	0	0,00%
Shell	0	0,00%	0	0,00%	0	0,00%	0	0,00%
Sorgun	0	0,00%	0	0,00%	0	0,00%	0	0,00%
Şarkgaz	0	0,00%	0	0,00%	0	0,00%	0	0,00%
Şiringaz	0	0,00%	0	0,00%	0	0,00%	0	0,00%
Torsan	0	0,00%	0	0,00%	0	0,00%	0	0,00%
Total	0	0,00%	0	0,00%	0	0,00%	0	0,00%
Trabzongaz	57	3,70%	0	0,00%	470	43,64%	526	19,86%
Yamangaz	0	0,00%	0	0,00%	0	0,00%	0	0,00%
Yeni Ulaşlı	0	0,00%	0	0,00%	0	0,00%	0	0,00%
Yıldırım	0	0,00%	0	0,00%	0	0,00%	0	0,00%
Yurtgaz	0	0,00%	0	0,00%	0	0,00%	0	0,00%
Yücelgaz,	0	0,00%	0	0,00%	0	0,00%	0	0,00%
<b>TOPLAM</b>	<b>1.534</b>	<b>100,00%</b>	<b>41</b>	<b>100,00%</b>	<b>1.076</b>	<b>100,00%</b>	<b>2.651</b>	<b>100,00%</b>

Tablo 3.16: Dağıtıcı şirketlerin Aydın ili satışlarının ürün bazlı dağılımı

ÜRÜN Dağıtıcılar	Tüplü LPG		Dökme LPG		Otogaz		Toplam	
	Satış (ton)	Pazar Payı	Satış (ton)	Pazar Payı	Satış (ton)	Pazar Payı	Satış (ton)	Pazar Payı
Akçagaz	0	0,00%	0	0,00%	0	0,00%	0	0,00%
Akgaz	0	0,00%	0	0,00%	0	0,00%	0	0,00%
Akpet	0	0,00%	0	0,00%	465	2,79%	465	1,71%
Altingaz	0	0,00%	0	0,00%	0	0,00%	0	0,00%
Anadolugaz	0	0,00%	0	0,00%	62	0,37%	62	0,23%
Antgaz	0	0,00%	0	0,00%	194	1,17%	194	0,71%
Argaz	0	0,00%	0	0,00%	0	0,00%	0	0,00%
Asgaz	0	0,00%	0	0,00%	0	0,00%	0	0,00%
Avgaz	0	0,00%	0	0,00%	0	0,00%	0	0,00%
Aygaz	3.392	34,01%	146	24,37%	2.911	17,48%	6.448	23,69%
Birgaz	0	0,00%	0	0,00%	0	0,00%	0	0,00%
Bizimgaz	769	7,71%	4	0,66%	155	0,93%	928	3,41%
BP Gaz	791	7,93%	0	0,00%	396	2,38%	1.187	4,36%
Classgaz	0	0,00%	0	0,00%	0	0,00%	0	0,00%
Çelebigaz	0	0,00%	0	0,00%	0	0,00%	0	0,00%
Egepet	0	0,00%	0	0,00%	0	0,00%	0	0,00%
Erciyes	0	0,00%	0	0,00%	0	0,00%	0	0,00%
Ergaz	344	3,45%	0	0,00%	0	0,00%	344	1,27%
Erolgaz	0	0,00%	0	0,00%	0	0,00%	0	0,00%
Eurogaz	0	0,00%	0	0,00%	0	0,00%	0	0,00%
Gapgaz	0	0,00%	0	0,00%	0	0,00%	0	0,00%
Gazmer	0	0,00%	0	0,00%	0	0,00%	0	0,00%
Gesan	0	0,00%	0	0,00%	0	0,00%	0	0,00%
Goldgaz	0	0,00%	0	0,00%	0	0,00%	0	0,00%
Güneşgaz	0	0,00%	2	0,32%	0	0,00%	2	0,01%
Güneygaz	0	0,00%	1	0,17%	347	2,08%	348	1,28%
Güvenalgaz	0	0,00%	0	0,00%	1.114	6,69%	1.114	4,09%
Güvengaz	0	0,00%	0	0,00%	0	0,00%	0	0,00%
Habaş	190	1,91%	0	0,00%	491	2,95%	681	2,50%
Hasgaz	0	0,00%	0	0,00%	0	0,00%	0	0,00%
Hilaltüp	0	0,00%	0	0,00%	0	0,00%	0	0,00%
Hizmet	0	0,00%	0	0,00%	0	0,00%	0	0,00%
Hürgaz	0	0,00%	0	0,00%	0	0,00%	0	0,00%
İpragaz	2.242	22,48%	277	46,35%	809	4,86%	3.328	12,22%
Kalegaz	0	0,00%	0	0,00%	0	0,00%	0	0,00%
Karadeniz	0	0,00%	0	0,00%	0	0,00%	0	0,00%
Kongaz	0	0,00%	0	0,00%	0	0,00%	0	0,00%
Likitgaz	0	0,00%	1	0,20%	0	0,00%	1	0,00%
Margaz	0	0,00%	0	0,00%	0	0,00%	0	0,00%
Mavigölgaz	0	0,00%	0	0,00%	0	0,00%	0	0,00%
Milangaz	1.565	15,69%	12	2,02%	1.376	8,26%	2.953	10,85%
Mogaz	342	3,43%	103	17,16%	1.323	7,94%	1.767	6,49%
Nargaz	0	0,00%	0	0,00%	0	0,00%	0	0,00%
Netgaz	0	0,00%	0	0,00%	0	0,00%	0	0,00%
Ogaz	0	0,00%	0	0,00%	483	2,90%	483	1,77%
Oralgaz	0	0,00%	0	0,00%	0	0,00%	0	0,00%
Pamukkale	0	0,00%	0	0,00%	67	0,40%	67	0,25%
Pegagaz	0	0,00%	0	0,00%	0	0,00%	0	0,00%
POAŞ	0	0,00%	0	0,00%	3.274	19,66%	3.274	12,03%
Selçukgaz	0	0,00%	0	0,00%	0	0,00%	0	0,00%
Selgaz	0	0,00%	0	0,00%	0	0,00%	0	0,00%
Shell	0	0,00%	0	0,00%	2.064	12,40%	2.064	7,58%
Sorgun	0	0,00%	0	0,00%	0	0,00%	0	0,00%
Şarkgaz	0	0,00%	0	0,00%	0	0,00%	0	0,00%
Şiringaz	0	0,00%	0	0,00%	0	0,00%	0	0,00%
Torsan	0	0,00%	0	0,00%	0	0,00%	0	0,00%
Total	339	3,40%	52	8,76%	508	3,05%	899	3,30%
Trabzongaz	0	0,00%	0	0,00%	0	0,00%	0	0,00%
Yamangaz	0	0,00%	0	0,00%	0	0,00%	0	0,00%
Yeni Ulaşlı	0	0,00%	0	0,00%	0	0,00%	0	0,00%
Yıldırım	0	0,00%	0	0,00%	510	3,06%	510	1,87%
Yurtgaz	0	0,00%	0	0,00%	102	0,61%	102	0,38%
Yücelgaz,	0	0,00%	0	0,00%	0	0,00%	0	0,00%
<b>TOPLAM</b>	<b>9.974</b>	<b>100,00%</b>	<b>598</b>	<b>100,00%</b>	<b>16.651</b>	<b>100,00%</b>	<b>27.223</b>	<b>100,00%</b>

Tablo 3.17: Dağıtıcı şirketlerin Balıkesir ili satışlarının ürün bazlı dağılımı

ÜRÜN Dağıtıcılar	Tüplü LPG		Dökme LPG		Otogaz		Toplam	
	Satış (ton)	Pazar Payı	Satış (ton)	Pazar Payı	Satış (ton)	Pazar Payı	Satış (ton)	Pazar Payı
Akçagaz	9	0,08%	0	0,00%	0	0,00%	9	0,03%
Akgaz	0	0,00%	0	0,00%	280	1,65%	280	0,96%
Akpet	0	0,00%	0	0,00%	575	3,39%	575	1,97%
Altingaz	0	0,00%	0	0,00%	0	0,00%	0	0,00%
Anadolugaz	0	0,00%	0	0,00%	0	0,00%	0	0,00%
Antgaz	0	0,00%	0	0,00%	0	0,00%	0	0,00%
Argaz	0	0,00%	0	0,00%	0	0,00%	0	0,00%
Asgaz	4	0,03%	0	0,00%	0	0,00%	4	0,01%
Avgaz	0	0,00%	0	0,00%	0	0,00%	0	0,00%
Aygaz	5.045	44,73%	227	24,41%	4.176	24,61%	9.448	32,38%
Birgaz	0	0,00%	0	0,00%	0	0,00%	0	0,00%
Bizimgaz	366	3,24%	9	0,92%	174	1,02%	548	1,88%
BP Gaz	487	4,32%	0	0,00%	1.290	7,60%	1.777	6,09%
Classgaz	0	0,00%	0	0,00%	0	0,00%	0	0,00%
Çelebigaz	0	0,00%	0	0,00%	0	0,00%	0	0,00%
Egepet	0	0,00%	0	0,00%	23	0,14%	23	0,08%
Erciyes	0	0,00%	0	0,00%	0	0,00%	0	0,00%
Ergaz	278	2,47%	0	0,00%	0	0,00%	278	0,95%
Erolgaz	0	0,00%	0	0,00%	0	0,00%	0	0,00%
Eurogaz	0	0,00%	0	0,00%	0	0,00%	0	0,00%
Gapgaz	0	0,00%	0	0,00%	0	0,00%	0	0,00%
Gazmer	0	0,00%	0	0,00%	0	0,00%	0	0,00%
Gesan	0	0,00%	0	0,00%	0	0,00%	0	0,00%
Goldgaz	0	0,00%	0	0,00%	0	0,00%	0	0,00%
Güneşgaz	1	0,01%	0	0,00%	0	0,00%	1	0,00%
Güneygaz	218	1,93%	0	0,00%	6	0,04%	224	0,77%
Güvenalgaz	0	0,00%	0	0,00%	1.364	8,04%	1.364	4,67%
Güvengaz	0	0,00%	0	0,00%	0	0,00%	0	0,00%
Habaş	299	2,65%	0	0,00%	603	3,55%	902	3,09%
Hasgaz	0	0,00%	0	0,00%	0	0,00%	0	0,00%
Hilaltüp	0	0,00%	0	0,00%	0	0,00%	0	0,00%
Hizmet	0	0,00%	304	32,65%	4	0,02%	307	1,05%
Hürgaz	0	0,00%	0	0,00%	0	0,00%	0	0,00%
İpragaz	1.978	17,53%	182	19,62%	670	3,95%	2.830	9,70%
Kalegaz	0	0,00%	0	0,00%	0	0,00%	0	0,00%
Karadeniz	0	0,00%	0	0,00%	0	0,00%	0	0,00%
Kongaz	0	0,00%	0	0,00%	0	0,00%	0	0,00%
Likitgaz	20	0,18%	0	0,00%	0	0,00%	20	0,07%
Margaz	0	0,00%	0	0,00%	0	0,00%	0	0,00%
Mavigölgaz	0	0,00%	0	0,00%	0	0,00%	0	0,00%
Milangaz	1.608	14,26%	36	3,91%	1.126	6,63%	2.770	9,49%
Mogaz	513	4,55%	9	0,96%	967	5,70%	1.489	5,10%
Nargaz	0	0,00%	0	0,00%	0	0,00%	0	0,00%
Netgaz	0	0,00%	0	0,00%	0	0,00%	0	0,00%
Ogaz	0	0,00%	0	0,00%	0	0,00%	0	0,00%
Oralgaz	0	0,00%	0	0,00%	0	0,00%	0	0,00%
Pamukkale	0	0,00%	0	0,00%	0	0,00%	0	0,00%
Pegagaz	0	0,00%	0	0,00%	0	0,00%	0	0,00%
POAŞ	0	0,00%	0	0,00%	3.099	18,26%	3.099	10,62%
Selçukgaz	0	0,00%	0	0,00%	0	0,00%	0	0,00%
Selgaz	0	0,00%	0	0,00%	0	0,00%	0	0,00%
Shell	0	0,00%	1	0,11%	991	5,84%	992	3,40%
Sorgun	0	0,00%	0	0,00%	0	0,00%	0	0,00%
Şarkgaz	0	0,00%	0	0,00%	0	0,00%	0	0,00%
Şiringaz	0	0,00%	0	0,00%	0	0,00%	0	0,00%
Torsan	0	0,00%	0	0,00%	0	0,00%	0	0,00%
Total	454	4,02%	162	17,42%	1.224	7,21%	1.839	6,30%
Trabzongaz	0	0,00%	0	0,00%	0	0,00%	0	0,00%
Yamangaz	0	0,00%	0	0,00%	0	0,00%	0	0,00%
Yeni Ulaşlı	0	0,00%	0	0,00%	0	0,00%	0	0,00%
Yıldırım	0	0,00%	0	0,00%	200	1,18%	200	0,68%
Yurtgaz	0	0,00%	0	0,00%	203	1,19%	203	0,69%
Yücelgaz,	0	0,00%	0	0,00%	0	0,00%	0	0,00%
<b>Akçagaz</b>	<b>11.279</b>	<b>100,00%</b>	<b>930</b>	<b>100,00%</b>	<b>16.972</b>	<b>100,00%</b>	<b>29.181</b>	<b>100,00%</b>



**Tablo 3.18: Dağıtıcı şirketlerin Bartın ili satışlarının ürün bazlı dağılımı**

ÜRÜN Dağıtıcılar	Tüplü LPG		Dökme LPG		Otogaz		Toplam	
	Satış (ton)	Pazar Payı	Satış (ton)	Pazar Payı	Satış (ton)	Pazar Payı	Satış (ton)	Pazar Payı
Akçagaz	116	5,88%	0	0,00%	0	0,00%	116	2,42%
Akgaz	0	0,00%	0	0,00%	0	0,00%	0	0,00%
Akpet	0	0,00%	0	0,00%	0	0,00%	0	0,00%
Altingaz	0	0,00%	0	0,00%	0	0,00%	0	0,00%
Anadolugaz	0	0,00%	0	0,00%	0	0,00%	0	0,00%
Antgaz	0	0,00%	0	0,00%	0	0,00%	0	0,00%
Argaz	0	0,00%	0	0,00%	0	0,00%	0	0,00%
Asgaz	0	0,00%	0	0,00%	0	0,00%	0	0,00%
Avgaz	0	0,00%	0	0,00%	0	0,00%	0	0,00%
Aygaz	917	46,43%	9	19,19%	0	0,00%	927	19,29%
Birgaz	0	0,00%	0	0,00%	0	0,00%	0	0,00%
Bizimgaz	0	0,00%	0	0,00%	0	0,00%	0	0,00%
BP Gaz	0	0,00%	0	0,00%	0	0,00%	0	0,00%
Classgaz	0	0,00%	0	0,00%	0	0,00%	0	0,00%
Çelebigaz	0	0,00%	0	0,00%	0	0,00%	0	0,00%
Egepet	0	0,00%	0	0,00%	0	0,00%	0	0,00%
Erciyes	0	0,00%	0	0,00%	0	0,00%	0	0,00%
Ergaz	0	0,00%	0	0,00%	0	0,00%	0	0,00%
Erolgaz	0	0,00%	0	0,00%	0	0,00%	0	0,00%
Eurogaz	0	0,00%	0	0,00%	0	0,00%	0	0,00%
Gapgaz	0	0,00%	0	0,00%	0	0,00%	0	0,00%
Gazmer	0	0,00%	0	0,00%	0	0,00%	0	0,00%
Gesan	0	0,00%	0	0,00%	0	0,00%	0	0,00%
Goldgaz	0	0,00%	0	0,00%	0	0,00%	0	0,00%
Güneşgaz	0	0,00%	2	3,18%	0	0,00%	2	0,03%
Güneygaz	0	0,00%	0	0,00%	0	0,00%	0	0,00%
Güvenalgaz	0	0,00%	0	0,00%	0	0,00%	0	0,00%
Güvengaz	0	0,00%	0	0,00%	0	0,00%	0	0,00%
Habaş	0	0,00%	0	0,00%	43	1,54%	43	0,89%
Hasgaz	0	0,00%	0	0,00%	0	0,00%	0	0,00%
Hilaltüp	0	0,00%	0	0,00%	0	0,00%	0	0,00%
Hizmet	0	0,00%	0	0,00%	0	0,00%	0	0,00%
Hürgaz	0	0,00%	0	0,00%	0	0,00%	0	0,00%
İpragaz	313	15,83%	36	73,02%	55	1,97%	403	8,40%
Kalegaz	0	0,00%	0	0,00%	0	0,00%	0	0,00%
Karadeniz	0	0,00%	0	0,00%	0	0,00%	0	0,00%
Kongaz	0	0,00%	0	0,00%	0	0,00%	0	0,00%
Likitgaz	0	0,00%	1	2,46%	0	0,00%	1	0,02%
Margaz	0	0,00%	0	0,00%	0	0,00%	0	0,00%
Mavigölgaz	0	0,00%	0	0,00%	0	0,00%	0	0,00%
Milangaz	349	17,65%	1	2,15%	0	0,00%	350	7,28%
Mogaz	211	10,66%	0	0,00%	389	13,98%	599	12,48%
Nargaz	0	0,00%	0	0,00%	0	0,00%	0	0,00%
Netgaz	0	0,00%	0	0,00%	0	0,00%	0	0,00%
Ogaz	0	0,00%	0	0,00%	0	0,00%	0	0,00%
Oralgaz	0	0,00%	0	0,00%	0	0,00%	0	0,00%
Pamukkale	0	0,00%	0	0,00%	0	0,00%	0	0,00%
Pegagaz	0	0,00%	0	0,00%	0	0,00%	0	0,00%
POAŞ	0	0,00%	0	0,00%	1.381	49,70%	1.381	28,75%
Selçukgaz	0	0,00%	0	0,00%	0	0,00%	0	0,00%
Selgaz	0	0,00%	0	0,00%	0	0,00%	0	0,00%
Shell	0	0,00%	0	0,00%	549	19,76%	549	11,43%
Sorgun	0	0,00%	0	0,00%	0	0,00%	0	0,00%
Şarkgaz	0	0,00%	0	0,00%	0	0,00%	0	0,00%
Şiringaz	0	0,00%	0	0,00%	0	0,00%	0	0,00%
Torsan	0	0,00%	0	0,00%	0	0,00%	0	0,00%
Total	70	3,55%	0	0,00%	315	11,34%	385	8,02%
Trabzongaz	0	0,00%	0	0,00%	48	1,71%	48	0,99%
Yamangaz	0	0,00%	0	0,00%	0	0,00%	0	0,00%
Yeni Ulaşlı	0	0,00%	0	0,00%	0	0,00%	0	0,00%
Yıldırım	0	0,00%	0	0,00%	0	0,00%	0	0,00%
Yurtgaz	0	0,00%	0	0,00%	0	0,00%	0	0,00%
Yücelgaz,	0	0,00%	0	0,00%	0	0,00%	0	0,00%
<b>TOPLAM</b>	<b>1.976</b>	<b>100</b>	<b>49</b>	<b>100</b>	<b>2.779</b>	<b>100</b>	<b>4.803</b>	<b>100,00%</b>

Tablo 3.19: Dağıtıcı şirketlerin Batman ili satışlarının ürün bazlı dağılımı

ÜRÜN Dağıtıcılar	Tüplü LPG		Dökme LPG		Otogaz		Toplam	
	Satış (ton)	Pazar Payı	Satış (ton)	Pazar Payı	Satış (ton)	Pazar Payı	Satış (ton)	Pazar Payı
Akçagaz	0	0,00%	0	0,00%	0	0,00%	0	0,00%
Akgaz	0	0,00%	0	0,00%	0	0,00%	0	0,00%
Akpet	0	0,00%	0	0,00%	162	5,86%	162	3,19%
Altingaz	0	0,00%	0	0,00%	0	0,00%	0	0,00%
Anadolugaz	0	0,00%	0	0,00%	0	0,00%	0	0,00%
Antgaz	0	0,00%	0	0,00%	0	0,00%	0	0,00%
Argaz	82	3,94%	22	9,57%	537	19,37%	641	12,60%
Asgaz	0	0,00%	0	0,00%	0	0,00%	0	0,00%
Avgaz	0	0,00%	0	0,00%	4	0,13%	4	0,07%
Aygaz	537	25,73%	8	3,63%	236	8,51%	781	15,35%
Birgaz	0	0,00%	0	0,00%	0	0,00%	0	0,00%
Bizimgaz	0	0,00%	0	0,00%	122	4,39%	122	2,39%
BP Gaz	98	4,70%	0	0,00%	0	0,00%	98	1,93%
Classgaz	0	0,00%	0	0,00%	0	0,00%	0	0,00%
Çelebigaz	18	0,85%	0	0,00%	213	7,67%	230	4,53%
Egepet	0	0,00%	0	0,00%	0	0,00%	0	0,00%
Erciyes	0	0,00%	0	0,00%	0	0,00%	0	0,00%
Ergaz	0	0,00%	0	0,00%	0	0,00%	0	0,00%
Erolgaz	0	0,00%	51	22,34%	162	5,85%	213	4,19%
Eurogaz	0	0,00%	0	0,00%	213	7,69%	213	4,20%
Gapgaz	0	0,00%	0	0,00%	0	0,00%	0	0,00%
Gazmer	0	0,00%	0	0,00%	0	0,00%	0	0,00%
Gesan	0	0,00%	0	0,00%	0	0,00%	0	0,00%
Goldgaz	0	0,00%	0	0,00%	0	0,00%	0	0,00%
Güneşgaz	0	0,00%	0	0,00%	0	0,00%	0	0,00%
Güneygaz	0	0,00%	0	0,00%	0	0,00%	0	0,00%
Güvenalgaz	0	0,00%	0	0,00%	75	2,70%	75	1,48%
Güvengaz	0	0,00%	0	0,00%	0	0,00%	0	0,00%
Habaş	0	0,00%	0	0,00%	0	0,00%	0	0,00%
Hasgaz	0	0,00%	0	0,00%	0	0,00%	0	0,00%
Hilaltüp	0	0,00%	0	0,00%	0	0,00%	0	0,00%
Hizmet	0	0,00%	0	0,00%	0	0,00%	0	0,00%
Hürgaz	0	0,00%	0	0,00%	0	0,00%	0	0,00%
İpragaz	1.313	62,98%	36	16,04%	204	7,36%	1.554	30,55%
Kalegaz	0	0,00%	0	0,00%	0	0,00%	0	0,00%
Karadeniz	0	0,00%	0	0,00%	0	0,00%	0	0,00%
Kongaz	0	0,00%	0	0,00%	0	0,00%	0	0,00%
Likitgaz	0	0,00%	0	0,00%	0	0,00%	0	0,00%
Margaz	0	0,00%	0	0,00%	0	0,00%	0	0,00%
Mavigölgaz	0	0,00%	0	0,00%	23	0,82%	23	0,45%
Milangaz	38	1,81%	0	0,00%	0	0,00%	38	0,74%
Mogaz	0	0,00%	102	44,80%	49	1,77%	151	2,97%
Nargaz	0	0,00%	8	3,61%	509	18,37%	518	10,18%
Netgaz	0	0,00%	0	0,00%	0	0,00%	0	0,00%
Ogaz	0	0,00%	0	0,00%	0	0,00%	0	0,00%
Oralgaz	0	0,00%	0	0,00%	41	1,46%	41	0,80%
Pamukkale	0	0,00%	0	0,00%	0	0,00%	0	0,00%
Pegagaz	0	0,00%	0	0,00%	0	0,00%	0	0,00%
POAŞ	0	0,00%	0	0,00%	72	2,59%	72	1,41%
Selçukgaz	0	0,00%	0	0,00%	0	0,00%	0	0,00%
Selgaz	0	0,00%	0	0,00%	0	0,00%	0	0,00%
Shell	0	0,00%	0	0,00%	0	0,00%	0	0,00%
Sorgun	0	0,00%	0	0,00%	0	0,00%	0	0,00%
Şarkgaz	0	0,00%	0	0,00%	0	0,00%	0	0,00%
Şiringaz	0	0,00%	0	0,00%	0	0,00%	0	0,00%
Torsan	0	0,00%	0	0,00%	0	0,00%	0	0,00%
Total	0	0,00%	0	0,00%	66	2,37%	66	1,29%
Trabzongaz	0	0,00%	0	0,00%	0	0,00%	0	0,00%
Yamangaz	0	0,00%	0	0,00%	25	0,91%	25	0,50%
Yeni Ulaşlı	0	0,00%	0	0,00%	0	0,00%	0	0,00%
Yıldırım	0	0,00%	0	0,00%	60	2,17%	60	1,18%
Yurtgaz	0	0,00%	0	0,00%	0	0,00%	0	0,00%
Yücelgaz,	0	0,00%	0	0,00%	0	0,00%	0	0,00%
<b>TOPLAM</b>	<b>2.085</b>	<b>100,00%</b>	<b>227</b>	<b>100,00%</b>	<b>2.773</b>	<b>100,00%</b>	<b>5.085</b>	<b>100,00%</b>

Tablo 3.20: Dağıtıcı şirketlerin Bayburt ili satışlarının ürün bazlı dağılımı

ÜRÜN Dağıtıcılar	Tüplü LPG		Dökme LPG		Otogaz		Toplam	
	Satış (ton)	Pazar Payı	Satış (ton)	Pazar Payı	Satış (ton)	Pazar Payı	Satış (ton)	Pazar Payı
Akçagaz	0	0,00%	0	0,00%	0	0,00%	0	0,00%
Akgaz	0	0,00%	0	0,00%	0	0,00%	0	0,00%
Akpet	0	0,00%	0	0,00%	33	4,18%	33	2,46%
Altingaz	0	0,00%	0	0,00%	0	0,00%	0	0,00%
Anadolugaz	0	0,00%	0	0,00%	0	0,00%	0	0,00%
Antgaz	0	0,00%	0	0,00%	0	0,00%	0	0,00%
Argaz	0	0,00%	0	0,00%	0	0,00%	0	0,00%
Asgaz	0	0,00%	0	0,00%	0	0,00%	0	0,00%
Avgaz	0	0,00%	0	0,00%	0	0,00%	0	0,00%
Aygaz	194	35,61%	1	25,28%	177	22,57%	373	27,91%
Birgaz	0	0,00%	0	0,00%	0	0,00%	0	0,00%
Bizimgaz	0	0,00%	0	0,00%	55	7,03%	55	4,13%
BP Gaz	0	0,00%	0	0,00%	0	0,00%	0	0,00%
Classgaz	0	0,00%	0	0,00%	0	0,00%	0	0,00%
Çelebigaz	0	0,00%	0	0,00%	0	0,00%	0	0,00%
Egepet	0	0,00%	0	0,00%	0	0,00%	0	0,00%
Erciyes	0	0,00%	0	0,00%	0	0,00%	0	0,00%
Ergaz	20	3,59%	0	0,00%	0	0,00%	20	1,47%
Erolgaz	0	0,00%	0	0,00%	0	0,00%	0	0,00%
Eurogaz	0	0,00%	0	0,00%	0	0,00%	0	0,00%
Gapgaz	0	0,00%	0	0,00%	0	0,00%	0	0,00%
Gazmer	0	0,00%	0	0,00%	0	0,00%	0	0,00%
Gesan	0	0,00%	0	0,00%	0	0,00%	0	0,00%
Goldgaz	0	0,00%	0	0,00%	0	0,00%	0	0,00%
Güneşgaz	0	0,00%	0	0,00%	0	0,00%	0	0,00%
Güneygaz	0	0,00%	0	0,00%	0	0,00%	0	0,00%
Güvenalgaz	0	0,00%	0	0,00%	8	1,02%	8	0,60%
Güvengaz	0	0,00%	0	0,00%	0	0,00%	0	0,00%
Habaş	0	0,00%	0	0,00%	0	0,00%	0	0,00%
Hasgaz	0	0,00%	0	0,00%	0	0,00%	0	0,00%
Hilaltüp	0	0,00%	0	0,00%	0	0,00%	0	0,00%
Hizmet	0	0,00%	0	0,00%	0	0,00%	0	0,00%
Hürgaz	0	0,00%	0	0,00%	0	0,00%	0	0,00%
İpragaz	92	16,89%	0	0,00%	0	0,00%	92	6,90%
Kalegaz	0	0,00%	0	0,00%	0	0,00%	0	0,00%
Karadeniz	0	0,00%	0	0,00%	68	8,71%	68	5,12%
Kongaz	0	0,00%	0	0,00%	0	0,00%	0	0,00%
Likitgaz	0	0,00%	0	0,00%	0	0,00%	0	0,00%
Margaz	0	0,00%	0	0,00%	0	0,00%	0	0,00%
Mavigölgaz	0	0,00%	0	0,00%	0	0,00%	0	0,00%
Milangaz	190	34,82%	0	0,00%	0	0,00%	190	14,23%
Mogaz	0	0,00%	3	74,72%	39	5,01%	43	3,18%
Nargaz	0	0,00%	0	0,00%	0	0,00%	0	0,00%
Netgaz	0	0,00%	0	0,00%	0	0,00%	0	0,00%
Ogaz	0	0,00%	0	0,00%	0	0,00%	0	0,00%
Oralgaz	0	0,00%	0	0,00%	247	31,51%	247	18,53%
Pamukkale	0	0,00%	0	0,00%	0	0,00%	0	0,00%
Pegagaz	0	0,00%	0	0,00%	0	0,00%	0	0,00%
POAŞ	0	0,00%	0	0,00%	138	17,62%	138	10,36%
Selçukgaz	0	0,00%	0	0,00%	0	0,00%	0	0,00%
Selgaz	0	0,00%	0	0,00%	0	0,00%	0	0,00%
Shell	0	0,00%	0	0,00%	0	0,00%	0	0,00%
Sorgun	0	0,00%	0	0,00%	0	0,00%	0	0,00%
Şarkgaz	0	0,00%	0	0,00%	0	0,00%	0	0,00%
Şiringaz	0	0,00%	0	0,00%	0	0,00%	0	0,00%
Torsan	0	0,00%	0	0,00%	0	0,00%	0	0,00%
Total	42	7,63%	0	0,00%	0	0,00%	42	3,12%
Trabzongaz	8	1,47%	0	0,00%	0	0,00%	8	0,60%
Yamangaz	0	0,00%	0	0,00%	18	2,35%	18	1,38%
Yeni Ulaşlı	0	0,00%	0	0,00%	0	0,00%	0	0,00%
Yıldırım	0	0,00%	0	0,00%	0	0,00%	0	0,00%
Yurtgaz	0	0,00%	0	0,00%	0	0,00%	0	0,00%
Yücelgaz,	0	0,00%	0	0,00%	0	0,00%	0	0,00%
<b>TOPLAM</b>	<b>546</b>	<b>100,00%</b>	<b>4</b>	<b>100,00%</b>	<b>785</b>	<b>100,00%</b>	<b>1.335</b>	<b>100,00%</b>

**Tablo 3.21: Dağıtıcı şirketlerin Bilecik ili satışlarının ürün bazlı dağılımı**

ÜRÜN Dağıtıcılar	Tüplü LPG		Dökme LPG		Otogaz		Toplam	
	Satış (ton)	Pazar Payı	Satış (ton)	Pazar Payı	Satış (ton)	Pazar Payı	Satış (ton)	Pazar Payı
Akçagaz	0	0,00%	0	0,00%	0	0,00%	0	0,00%
Akgaz	0	0,00%	0	0,00%	0	0,00%	0	0,00%
Akpet	0	0,00%	0	0,00%	0	0,00%	0	0,00%
Altingaz	0	0,00%	0	0,00%	0	0,00%	0	0,00%
Anadolugaz	0	0,00%	0	0,00%	0	0,00%	0	0,00%
Antgaz	0	0,00%	0	0,00%	0	0,00%	0	0,00%
Argaz	0	0,00%	0	0,00%	0	0,00%	0	0,00%
Asgaz	0	0,00%	0	0,00%	0	0,00%	0	0,00%
Avgaz	0	0,00%	0	0,00%	0	0,00%	0	0,00%
Aygaz	917	55,66%	29	10,05%	262	10,99%	1.208	27,95%
Birgaz	0	0,00%	0	0,00%	0	0,00%	0	0,00%
Bizimgaz	0	0,00%	0	0,00%	0	0,00%	0	0,00%
BP Gaz	31	1,90%	0	0,00%	62	2,58%	93	2,15%
Classgaz	0	0,00%	0	0,00%	0	0,00%	0	0,00%
Çelebigaz	0	0,00%	0	0,00%	0	0,00%	0	0,00%
Egepet	0	0,00%	0	0,00%	0	0,00%	0	0,00%
Erciyes	0	0,00%	0	0,00%	0	0,00%	0	0,00%
Ergaz	34	2,04%	0	0,00%	0	0,00%	34	0,78%
Erolgaz	0	0,00%	0	0,00%	0	0,00%	0	0,00%
Eurogaz	0	0,00%	0	0,00%	0	0,00%	0	0,00%
Gapgaz	0	0,00%	0	0,00%	0	0,00%	0	0,00%
Gazmer	0	0,00%	0	0,00%	0	0,00%	0	0,00%
Gesan	0	0,00%	0	0,00%	0	0,00%	0	0,00%
Goldgaz	0	0,00%	0	0,00%	0	0,00%	0	0,00%
Güneşgaz	1	0,05%	0	0,00%	0	0,00%	1	0,02%
Güneygaz	0	0,00%	0	0,00%	0	0,00%	0	0,00%
Güvenalgaz	0	0,00%	0	0,00%	0	0,00%	0	0,00%
Güvengaz	0	0,00%	0	0,00%	0	0,00%	0	0,00%
Habaş	65	3,93%	6	2,13%	0	0,00%	71	1,64%
Hasgaz	0	0,00%	0	0,00%	0	0,00%	0	0,00%
Hilaltüp	0	0,00%	0	0,00%	0	0,00%	0	0,00%
Hizmet	0	0,00%	62	21,20%	0	0,00%	62	1,44%
Hürgaz	0	0,00%	0	0,00%	0	0,00%	0	0,00%
İpragaz	292	17,76%	167	56,91%	176	7,38%	635	14,69%
Kalegaz	0	0,00%	0	0,00%	0	0,00%	0	0,00%
Karadeniz	0	0,00%	0	0,00%	0	0,00%	0	0,00%
Kongaz	0	0,00%	0	0,00%	0	0,00%	0	0,00%
Likitgaz	1	0,05%	23	7,79%	0	0,00%	24	0,55%
Margaz	0	0,00%	0	0,00%	0	0,00%	0	0,00%
Mavigölgaz	0	0,00%	0	0,00%	0	0,00%	0	0,00%
Milangaz	293	17,81%	6	1,91%	333	13,98%	632	14,62%
Mogaz	0	0,00%	0	0,00%	5	0,22%	5	0,12%
Nargaz	0	0,00%	0	0,00%	0	0,00%	0	0,00%
Netgaz	0	0,00%	0	0,00%	0	0,00%	0	0,00%
Ogaz	0	0,00%	0	0,00%	0	0,00%	0	0,00%
Oralgaz	0	0,00%	0	0,00%	0	0,00%	0	0,00%
Pamukkale	0	0,00%	0	0,00%	0	0,00%	0	0,00%
Pegagaz	0	0,00%	0	0,00%	0	0,00%	0	0,00%
POAŞ	0	0,00%	0	0,00%	1.086	45,59%	1.086	25,12%
Selçukgaz	0	0,00%	0	0,00%	0	0,00%	0	0,00%
Selgaz	0	0,00%	0	0,00%	0	0,00%	0	0,00%
Shell	0	0,00%	0	0,00%	171	7,18%	171	3,96%
Sorgun	0	0,00%	0	0,00%	0	0,00%	0	0,00%
Şarkgaz	0	0,00%	0	0,00%	0	0,00%	0	0,00%
Şiringaz	0	0,00%	0	0,00%	0	0,00%	0	0,00%
Torsan	0	0,00%	0	0,00%	0	0,00%	0	0,00%
Total	13	0,80%	0	0,00%	176	7,39%	189	4,38%
Trabzongaz	0	0,00%	0	0,00%	0	0,00%	0	0,00%
Yamangaz	0	0,00%	0	0,00%	0	0,00%	0	0,00%
Yeni Ulaşlı	0	0,00%	0	0,00%	0	0,00%	0	0,00%
Yıldırım	0	0,00%	0	0,00%	67	2,82%	67	1,55%
Yurtgaz	0	0,00%	0	0,00%	45	1,87%	45	1,03%
Yücelgaz,	0	0,00%	0	0,00%	0	0,00%	0	0,00%
<b>TOPLAM</b>	<b>1.647</b>	<b>100,00%</b>	<b>293</b>	<b>100,00%</b>	<b>2.381</b>	<b>100,00%</b>	<b>4.321</b>	<b>100,00%</b>

**Tablo 3.22: Dağıtıcı şirketlerin Bingöl ili satışlarının ürün bazlı dağılımı**

ÜRÜN Dağıtıcılar	Tüplü LPG		Dökme LPG		Otogaz		Toplam	
	Satış (ton)	Pazar Payı	Satış (ton)	Pazar Payı	Satış (ton)	Pazar Payı	Satış (ton)	Pazar Payı
Akçagaz	0	0,00%	0	0,00%	0	0,00%	0	0,00%
Akgaz	0	0,00%	0	0,00%	0	0,00%	0	0,00%
Akpet	0	0,00%	0	0,00%	0	0,00%	0	0,00%
Altingaz	0	0,00%	0	0,00%	0	0,00%	0	0,00%
Anadolugaz	0	0,00%	0	0,00%	0	0,00%	0	0,00%
Antgaz	0	0,00%	0	0,00%	0	0,00%	0	0,00%
Argaz	0	0,00%	0	0,00%	0	0,00%	0	0,00%
Asgaz	0	0,00%	0	0,00%	0	0,00%	0	0,00%
Avgaz	0	0,00%	0	0,00%	0	0,00%	0	0,00%
Aygaz	440	27,39%	20	48,55%	183	14,66%	643	22,21%
Birgaz	0	0,00%	0	0,00%	0	0,00%	0	0,00%
Bizimgaz	176	10,92%	0	0,00%	0	0,00%	176	6,07%
BP Gaz	60	3,73%	0	0,00%	0	0,00%	60	2,07%
Classgaz	0	0,00%	0	0,00%	0	0,00%	0	0,00%
Çelebigaz	0	0,00%	0	0,00%	0	0,00%	0	0,00%
Egepet	0	0,00%	0	0,00%	0	0,00%	0	0,00%
Erciyes	0	0,00%	0	0,00%	0	0,00%	0	0,00%
Ergaz	63	3,92%	0	0,00%	0	0,00%	63	2,17%
Erolgaz	0	0,00%	0	0,00%	0	0,00%	0	0,00%
Eurogaz	0	0,00%	0	0,00%	0	0,00%	0	0,00%
Gapgaz	0	0,00%	0	0,00%	0	0,00%	0	0,00%
Gazmer	0	0,00%	0	0,00%	0	0,00%	0	0,00%
Gesan	0	0,00%	0	0,00%	0	0,00%	0	0,00%
Goldgaz	0	0,00%	0	0,00%	0	0,00%	0	0,00%
Güneşgaz	0	0,00%	0	0,00%	0	0,00%	0	0,00%
Güneygaz	0	0,00%	0	0,00%	0	0,00%	0	0,00%
Güvenalgaz	0	0,00%	0	0,00%	0	0,00%	0	0,00%
Güvengaz	0	0,00%	0	0,00%	0	0,00%	0	0,00%
Habaş	0	0,00%	0	0,00%	0	0,00%	0	0,00%
Hasgaz	0	0,00%	0	0,00%	0	0,00%	0	0,00%
Hilaltüp	0	0,00%	0	0,00%	0	0,00%	0	0,00%
Hizmet	0	0,00%	0	0,00%	0	0,00%	0	0,00%
Hürgaz	0	0,00%	0	0,00%	0	0,00%	0	0,00%
İpragaz	378	23,49%	15	36,82%	243	19,50%	636	21,96%
Kalegaz	0	0,00%	0	0,00%	0	0,00%	0	0,00%
Karadeniz	0	0,00%	0	0,00%	0	0,00%	0	0,00%
Kongaz	0	0,00%	0	0,00%	0	0,00%	0	0,00%
Likitgaz	0	0,00%	0	0,00%	0	0,00%	0	0,00%
Margaz	0	0,00%	0	0,00%	0	0,00%	0	0,00%
Mavigölgaz	0	0,00%	0	0,00%	0	0,00%	0	0,00%
Milangaz	66	4,11%	0	0,00%	0	0,00%	66	2,28%
Mogaz	244	15,15%	6	14,63%	54	4,35%	304	10,49%
Nargaz	0	0,00%	0	0,00%	0	0,00%	0	0,00%
Netgaz	0	0,00%	0	0,00%	0	0,00%	0	0,00%
Ogaz	0	0,00%	0	0,00%	0	0,00%	0	0,00%
Oralgaz	0	0,00%	0	0,00%	498	39,90%	498	17,18%
Pamukkale	0	0,00%	0	0,00%	0	0,00%	0	0,00%
Pegagaz	0	0,00%	0	0,00%	0	0,00%	0	0,00%
POAŞ	0	0,00%	0	0,00%	93	7,50%	93	3,23%
Selçukgaz	0	0,00%	0	0,00%	0	0,00%	0	0,00%
Selgaz	0	0,00%	0	0,00%	0	0,00%	0	0,00%
Shell	0	0,00%	0	0,00%	0	0,00%	0	0,00%
Sorgun	0	0,00%	0	0,00%	0	0,00%	0	0,00%
Şarkgaz	101	6,26%	0	0,00%	29	2,35%	130	4,49%
Şiringaz	0	0,00%	0	0,00%	0	0,00%	0	0,00%
Torsan	0	0,00%	0	0,00%	0	0,00%	0	0,00%
Total	81	5,02%	0	0,00%	0	0,00%	81	2,79%
Trabzongaz	0	0,00%	0	0,00%	0	0,00%	0	0,00%
Yamangaz	0	0,00%	0	0,00%	147	11,76%	147	5,06%
Yeni Ulaşlı	0	0,00%	0	0,00%	0	0,00%	0	0,00%
Yıldırım	0	0,00%	0	0,00%	0	0,00%	0	0,00%
Yurtgaz	0	0,00%	0	0,00%	0	0,00%	0	0,00%
Yücelgaz,	0	0,00%	0	0,00%	0	0,00%	0	0,00%
<b>TOPLAM</b>	<b>1.608</b>	<b>100,00%</b>	<b>41</b>	<b>100,00%</b>	<b>1.247</b>	<b>100,00%</b>	<b>2.895</b>	<b>100,00%</b>

**Tablo 3.23: Dağıtıcı şirketlerin Bitlis ili satışlarının ürün bazlı dağılımı**

ÜRÜN Dağıtıcılar	Tüplü LPG		Dökme LPG		Otogaz		Toplam	
	Satış (ton)	Pazar Payı	Satış (ton)	Pazar Payı	Satış (ton)	Pazar Payı	Satış (ton)	Pazar Payı
Akçagaz	0	0,00%	0	0,00%	0	0,00%	0	0,00%
Akgaz	0	0,00%	0	0,00%	0	0,00%	0	0,00%
Akpet	0	0,00%	0	0,00%	89	5,16%	89	2,91%
Altingaz	0	0,00%	0	0,00%	0	0,00%	0	0,00%
Anadolugaz	0	0,00%	0	0,00%	0	0,00%	0	0,00%
Antgaz	0	0,00%	0	0,00%	0	0,00%	0	0,00%
Argaz	0	0,00%	0	0,00%	11	0,62%	11	0,35%
Asgaz	0	0,00%	0	0,00%	0	0,00%	0	0,00%
Avgaz	0	0,00%	0	0,00%	0	0,00%	0	0,00%
Aygaz	580	44,15%	5	30,58%	280	16,24%	866	28,32%
Birgaz	0	0,00%	0	0,00%	0	0,00%	0	0,00%
Bizimgaz	0	0,00%	0	0,00%	0	0,00%	0	0,00%
BP Gaz	0	0,00%	0	0,00%	0	0,00%	0	0,00%
Classgaz	0	0,00%	0	0,00%	0	0,00%	0	0,00%
Çelebigaz	0	0,00%	3	17,84%	367	21,25%	370	12,10%
Egepet	0	0,00%	0	0,00%	0	0,00%	0	0,00%
Erciyes	0	0,00%	0	0,00%	0	0,00%	0	0,00%
Ergaz	0	0,00%	0	0,00%	0	0,00%	0	0,00%
Erolgaz	0	0,00%	0	0,00%	129	7,47%	129	4,22%
Eurogaz	0	0,00%	0	0,00%	0	0,00%	0	0,00%
Gapgaz	0	0,00%	0	0,00%	0	0,00%	0	0,00%
Gazmer	0	0,00%	0	0,00%	0	0,00%	0	0,00%
Gesan	0	0,00%	0	0,00%	0	0,00%	0	0,00%
Goldgaz	0	0,00%	0	0,00%	0	0,00%	0	0,00%
Güneşgaz	0	0,00%	0	0,00%	0	0,00%	0	0,00%
Güneygaz	0	0,00%	0	0,00%	0	0,00%	0	0,00%
Güvenalgaz	0	0,00%	0	0,00%	33	1,91%	33	1,08%
Güvengaz	0	0,00%	0	0,00%	0	0,00%	0	0,00%
Habaş	0	0,00%	0	0,00%	0	0,00%	0	0,00%
Hasgaz	0	0,00%	0	0,00%	0	0,00%	0	0,00%
Hilaltüp	0	0,00%	0	0,00%	0	0,00%	0	0,00%
Hizmet	0	0,00%	0	0,00%	0	0,00%	0	0,00%
Hürgaz	0	0,00%	0	0,00%	0	0,00%	0	0,00%
İpragaz	387	29,42%	2	13,87%	117	6,80%	506	16,57%
Kalegaz	0	0,00%	0	0,00%	0	0,00%	0	0,00%
Karadeniz	0	0,00%	0	0,00%	0	0,00%	0	0,00%
Kongaz	0	0,00%	0	0,00%	0	0,00%	0	0,00%
Likitgaz	0	0,00%	0	0,00%	0	0,00%	0	0,00%
Margaz	0	0,00%	0	0,00%	0	0,00%	0	0,00%
Mavigölgaz	0	0,00%	0	0,00%	0	0,00%	0	0,00%
Milangaz	52	3,94%	0	0,00%	0	0,00%	52	1,69%
Mogaz	295	22,49%	6	37,71%	1	0,03%	302	9,89%
Nargaz	0	0,00%	0	0,00%	147	8,51%	147	4,80%
Netgaz	0	0,00%	0	0,00%	0	0,00%	0	0,00%
Ogaz	0	0,00%	0	0,00%	0	0,00%	0	0,00%
Oralgaz	0	0,00%	0	0,00%	32	1,83%	32	1,03%
Pamukkale	0	0,00%	0	0,00%	0	0,00%	0	0,00%
Pegagaz	0	0,00%	0	0,00%	0	0,00%	0	0,00%
POAŞ	0	0,00%	0	0,00%	383	22,18%	383	12,52%
Selçukgaz	0	0,00%	0	0,00%	0	0,00%	0	0,00%
Selgaz	0	0,00%	0	0,00%	0	0,00%	0	0,00%
Shell	0	0,00%	0	0,00%	0	0,00%	0	0,00%
Sorgun	0	0,00%	0	0,00%	0	0,00%	0	0,00%
Şarkgaz	0	0,00%	0	0,00%	0	0,00%	0	0,00%
Şiringaz	0	0,00%	0	0,00%	0	0,00%	0	0,00%
Torsan	0	0,00%	0	0,00%	0	0,00%	0	0,00%
Total	0	0,00%	0	0,00%	0	0,00%	0	0,00%
Trabzongaz	0	0,00%	0	0,00%	0	0,00%	0	0,00%
Yamangaz	0	0,00%	0	0,00%	52	3,03%	52	1,71%
Yeni Ulaşlı	0	0,00%	0	0,00%	0	0,00%	0	0,00%
Yıldırım	0	0,00%	0	0,00%	86	4,98%	86	2,81%
Yurtgaz	0	0,00%	0	0,00%	0	0,00%	0	0,00%
Yücelgaz,	0	0,00%	0	0,00%	0	0,00%	0	0,00%
<b>TOPLAM</b>	<b>1.314</b>	<b>100,00%</b>	<b>17</b>	<b>100,00%</b>	<b>1.726</b>	<b>100,00%</b>	<b>3.057</b>	<b>100,00%</b>

**Tablo 3.24: Dağıtıcı şirketlerin Bolu ili satışlarının ürün bazlı dağılımı**

ÜRÜN Dağıtıcılar	Tüplü LPG		Dökme LPG		Otogaz		Toplam	
	Satış (ton)	Pazar Payı	Satış (ton)	Pazar Payı	Satış (ton)	Pazar Payı	Satış (ton)	Pazar Payı
Akçagaz	7	0,23%	0	0,00%	0	0,00%	7	0,07%
Akgaz	0	0,00%	3	0,33%	17	0,25%	20	0,18%
Akpet	0	0,00%	0	0,00%	73	1,10%	73	0,68%
Altingaz	0	0,00%	0	0,00%	0	0,00%	0	0,00%
Anadolugaz	6	0,18%	0	0,00%	103	1,56%	109	1,01%
Antgaz	0	0,00%	0	0,00%	0	0,00%	0	0,00%
Argaz	0	0,00%	0	0,00%	0	0,00%	0	0,00%
Asgaz	0	0,00%	0	0,00%	0	0,00%	0	0,00%
Avgaz	0	0,00%	0	0,00%	0	0,00%	0	0,00%
Aygaz	1.112	35,59%	469	46,04%	988	14,88%	2.569	23,82%
Birgaz	0	0,00%	0	0,00%	0	0,00%	0	0,00%
Bizimgaz	96	3,06%	0	0,00%	0	0,00%	96	0,89%
BP Gaz	502	16,07%	0	0,00%	969	14,60%	1.472	13,65%
Classgaz	0	0,00%	0	0,00%	0	0,00%	0	0,00%
Çelebigaz	0	0,00%	0	0,00%	0	0,00%	0	0,00%
Egepet	0	0,00%	0	0,00%	0	0,00%	0	0,00%
Erciyes	8	0,26%	0	0,00%	0	0,00%	8	0,08%
Ergaz	140	4,49%	80	7,87%	0	0,00%	220	2,04%
Erolgaz	0	0,00%	0	0,00%	0	0,00%	0	0,00%
Eurogaz	0	0,00%	0	0,00%	0	0,00%	0	0,00%
Gapgaz	0	0,00%	0	0,00%	0	0,00%	0	0,00%
Gazmer	0	0,00%	0	0,00%	0	0,00%	0	0,00%
Gesan	0	0,00%	0	0,00%	61	0,93%	61	0,57%
Goldgaz	0	0,00%	0	0,00%	0	0,00%	0	0,00%
Güneşgaz	0	0,00%	0	0,00%	0	0,00%	0	0,00%
Güneygaz	92	2,94%	0	0,00%	38	0,57%	130	1,21%
Güvenalgaz	0	0,00%	0	0,00%	64	0,96%	64	0,59%
Güvengaz	0	0,00%	0	0,00%	0	0,00%	0	0,00%
Habaş	61	1,96%	0	0,00%	37	0,56%	98	0,91%
Hasgaz	0	0,00%	0	0,00%	0	0,00%	0	0,00%
Hilaltüp	0	0,00%	0	0,00%	0	0,00%	0	0,00%
Hizmet	0	0,00%	0	0,00%	0	0,00%	0	0,00%
Hürgaz	0	0,00%	0	0,00%	0	0,00%	0	0,00%
İpragaz	493	15,78%	422	41,45%	1.379	20,77%	2.295	21,28%
Kalegaz	0	0,00%	0	0,00%	0	0,00%	0	0,00%
Karadeniz	0	0,00%	0	0,00%	0	0,00%	0	0,00%
Kongaz	0	0,00%	0	0,00%	0	0,00%	0	0,00%
Likitgaz	0	0,00%	11	1,05%	0	0,00%	11	0,10%
Margaz	0	0,00%	0	0,00%	0	0,00%	0	0,00%
Mavigölgaz	0	0,00%	0	0,00%	0	0,00%	0	0,00%
Milangaz	288	9,20%	1	0,06%	159	2,40%	447	4,15%
Mogaz	255	8,15%	33	3,20%	330	4,97%	618	5,73%
Nargaz	0	0,00%	0	0,00%	0	0,00%	0	0,00%
Netgaz	0	0,00%	0	0,00%	0	0,00%	0	0,00%
Ogaz	0	0,00%	0	0,00%	0	0,00%	0	0,00%
Oralgaz	0	0,00%	0	0,00%	0	0,00%	0	0,00%
Pamukkale	0	0,00%	0	0,00%	0	0,00%	0	0,00%
Pegagaz	0	0,00%	0	0,00%	0	0,00%	0	0,00%
POAŞ	0	0,00%	0	0,00%	943	14,20%	943	8,74%
Selçukgaz	0	0,00%	0	0,00%	0	0,00%	0	0,00%
Selgaz	0	0,00%	0	0,00%	0	0,00%	0	0,00%
Shell	0	0,00%	0	0,00%	1.373	20,68%	1.373	12,73%
Sorgun	0	0,00%	0	0,00%	0	0,00%	0	0,00%
Şarkgaz	0	0,00%	0	0,00%	0	0,00%	0	0,00%
Şiringaz	0	0,00%	0	0,00%	0	0,00%	0	0,00%
Torsan	0	0,00%	0	0,00%	0	0,00%	0	0,00%
Total	60	1,90%	0	0,00%	93	1,40%	153	1,42%
Trabzongaz	0	0,00%	0	0,00%	12	0,17%	12	0,11%
Yamangaz	0	0,00%	0	0,00%	0	0,00%	0	0,00%
Yeni Ulaşlı	0	0,00%	0	0,00%	0	0,00%	0	0,00%
Yıldırım	5	0,17%	0	0,00%	0	0,00%	5	0,05%
Yurtgaz	0	0,00%	0	0,00%	0	0,00%	0	0,00%
Yücelgaz,	0	0,00%	0	0,00%	0	0,00%	0	0,00%
<b>TOPLAM</b>	<b>3.126</b>	<b>100</b>	<b>1.018</b>	<b>100</b>	<b>6.640</b>	<b>100</b>	<b>10.784</b>	<b>100,00%</b>

**Tablo 3.25: Dağıtıcı şirketlerin Burdur ili satışlarının ürün bazlı dağılımı**

ÜRÜN Dağıtıcılar	Tüplü LPG		Dökme LPG		Otogaz		Toplam	
	Satış (ton)	Pazar Payı	Satış (ton)	Pazar Payı	Satış (ton)	Pazar Payı	Satış (ton)	Pazar Payı
Akçagaz	0	0,00%	0	0,00%	0	0,00%	0	0,00%
Akgaz	0	0,00%	4	2,54%	272	3,69%	276	2,79%
Akpet	0	0,00%	0	0,00%	7	0,09%	7	0,07%
Altingaz	0	0,00%	0	0,00%	0	0,00%	0	0,00%
Anadolugaz	0	0,00%	0	0,00%	285	3,87%	285	2,88%
Antgaz	16	0,67%	0	0,00%	513	6,95%	529	5,34%
Argaz	0	0,00%	0	0,00%	0	0,00%	0	0,00%
Asgaz	0	0,00%	0	0,00%	0	0,00%	0	0,00%
Avgaz	0	0,00%	0	0,00%	0	0,00%	0	0,00%
Aygaz	469	19,81%	66	40,23%	430	5,84%	965	9,75%
Birgaz	0	0,00%	0	0,00%	0	0,00%	0	0,00%
Bizimgaz	59	2,51%	0	0,24%	354	4,80%	414	4,18%
BP Gaz	20	0,84%	0	0,00%	847	11,49%	867	8,76%
Classgaz	0	0,00%	0	0,00%	0	0,00%	0	0,00%
Çelebigaz	0	0,00%	0	0,00%	0	0,00%	0	0,00%
Egepet	0	0,00%	0	0,00%	0	0,00%	0	0,00%
Erciyes	5	0,21%	7	4,18%	0	0,00%	12	0,12%
Ergaz	0	0,00%	0	0,00%	0	0,00%	0	0,00%
Erolgaz	0	0,00%	0	0,00%	0	0,00%	0	0,00%
Eurogaz	0	0,00%	0	0,00%	0	0,00%	0	0,00%
Gapgaz	0	0,00%	0	0,00%	0	0,00%	0	0,00%
Gazmer	0	0,00%	0	0,00%	0	0,00%	0	0,00%
Gesan	0	0,00%	0	0,00%	630	8,54%	630	6,36%
Goldgaz	0	0,00%	0	0,00%	0	0,00%	0	0,00%
Güneşgaz	0	0,00%	0	0,00%	0	0,00%	0	0,00%
Güneygaz	0	0,00%	0	0,00%	129	1,75%	129	1,30%
Güvenalgaz	0	0,00%	0	0,00%	0	0,00%	0	0,00%
Güvengaz	0	0,00%	0	0,00%	0	0,00%	0	0,00%
Habaş	9	0,37%	0	0,00%	247	3,36%	256	2,59%
Hasgaz	0	0,00%	0	0,00%	0	0,00%	0	0,00%
Hilaltüp	0	0,00%	0	0,00%	0	0,00%	0	0,00%
Hizmet	0	0,00%	0	0,00%	0	0,00%	0	0,00%
Hürgaz	0	0,00%	0	0,00%	0	0,00%	0	0,00%
İpragaz	969	40,98%	18	10,66%	985	13,36%	1.972	19,91%
Kalegaz	0	0,00%	0	0,00%	0	0,00%	0	0,00%
Karadeniz	0	0,00%	0	0,00%	0	0,00%	0	0,00%
Kongaz	110	4,66%	0	0,00%	0	0,00%	110	1,11%
Likitgaz	0	0,00%	0	0,00%	0	0,00%	0	0,00%
Margaz	0	0,00%	0	0,00%	0	0,00%	0	0,00%
Mavigölgaz	0	0,00%	0	0,00%	0	0,00%	0	0,00%
Milangaz	406	17,17%	0	0,00%	0	0,00%	406	4,10%
Mogaz	221	9,33%	66	39,92%	512	6,95%	799	8,07%
Nargaz	0	0,00%	0	0,00%	0	0,00%	0	0,00%
Netgaz	0	0,00%	0	0,00%	0	0,00%	0	0,00%
Ogaz	0	0,00%	0	0,00%	0	0,00%	0	0,00%
Oralgaz	0	0,00%	0	0,00%	0	0,00%	0	0,00%
Pamukkale	0	0,00%	0	0,00%	0	0,00%	0	0,00%
Pegagaz	0	0,00%	0	0,00%	0	0,00%	0	0,00%
POAŞ	0	0,00%	0	0,00%	1.631	22,12%	1.631	16,47%
Selçukgaz	0	0,00%	0	0,00%	0	0,00%	0	0,00%
Selgaz	0	0,00%	0	0,00%	0	0,00%	0	0,00%
Shell	8	0,34%	2	1,21%	213	2,89%	223	2,25%
Sorgun	0	0,00%	0	0,00%	0	0,00%	0	0,00%
Şarkgaz	0	0,00%	0	0,00%	0	0,00%	0	0,00%
Şiringaz	0	0,00%	0	0,00%	0	0,00%	0	0,00%
Torsan	0	0,00%	0	0,00%	0	0,00%	0	0,00%
Total	73	3,10%	2	1,01%	8	0,11%	83	0,84%
Trabzongaz	0	0,00%	0	0,00%	0	0,00%	0	0,00%
Yamangaz	0	0,00%	0	0,00%	0	0,00%	0	0,00%
Yeni Ulaşlı	0	0,00%	0	0,00%	0	0,00%	0	0,00%
Yıldırım	0	0,00%	0	0,00%	44	0,59%	44	0,44%
Yurtgaz	0	0,00%	0	0,00%	266	3,61%	266	2,69%
Yücelgaz,	0	0,00%	0	0,00%	0	0,00%	0	0,00%
<b>TOPLAM</b>	<b>2.365</b>	<b>100</b>	<b>165</b>	<b>100</b>	<b>7.373</b>	<b>100</b>	<b>9.904</b>	<b>100,00%</b>



**Tablo 3.26: Dağıtıcı şirketlerin Bursa ili satışlarının ürün bazlı dağılımı**

ÜRÜN Dağıtıcılar	Tüplü LPG		Dökme LPG		Otogaz		Toplam	
	Satış (ton)	Pazar Payı	Satış (ton)	Pazar Payı	Satış (ton)	Pazar Payı	Satış (ton)	Pazar Payı
Akçagaz	353	2,38%	3	0,16%	21	0,08%	378	0,84%
Akgaz	0	0,00%	0	0,00%	0	0,00%	0	0,00%
Akpet	0	0,00%	2	0,11%	875	3,10%	877	1,96%
Altingaz	0	0,00%	0	0,00%	0	0,00%	0	0,00%
Anadolugaz	0	0,00%	0	0,00%	0	0,00%	0	0,00%
Antgaz	0	0,00%	0	0,00%	0	0,00%	0	0,00%
Argaz	0	0,00%	0	0,00%	0	0,00%	0	0,00%
Asgaz	325	2,19%	0	0,00%	63	0,22%	389	0,87%
Avgaz	0	0,00%	0	0,00%	0	0,00%	0	0,00%
Aygaz	6.980	46,98%	487	28,08%	9.371	33,18%	16.838	37,55%
Birgaz	0	0,00%	0	0,00%	0	0,00%	0	0,00%
Bizimgaz	526	3,54%	14	0,82%	29	0,10%	569	1,27%
BP Gaz	895	6,03%	0	0,00%	2.864	10,14%	3.759	8,38%
Classgaz	0	0,00%	0	0,00%	0	0,00%	0	0,00%
Çelebigaz	0	0,00%	0	0,00%	0	0,00%	0	0,00%
Egepet	0	0,00%	0	0,00%	0	0,00%	0	0,00%
Erciyes	0	0,00%	0	0,00%	23	0,08%	23	0,05%
Ergaz	1.077	7,25%	12	0,67%	0	0,00%	1.089	2,43%
Erolgaz	0	0,00%	0	0,00%	0	0,00%	0	0,00%
Eurogaz	0	0,00%	0	0,00%	0	0,00%	0	0,00%
Gapgaz	0	0,00%	0	0,00%	0	0,00%	0	0,00%
Gazmer	0	0,00%	0	0,00%	0	0,00%	0	0,00%
Gesan	0	0,00%	0	0,00%	133	0,47%	133	0,30%
Goldgaz	0	0,00%	0	0,00%	0	0,00%	0	0,00%
Güneşgaz	0	0,00%	1	0,06%	0	0,00%	2	0,00%
Güneygaz	0	0,00%	0	0,00%	73	0,26%	73	0,16%
Güvenalgaz	0	0,00%	0	0,00%	337	1,19%	337	0,75%
Güvengaz	0	0,00%	0	0,00%	0	0,00%	0	0,00%
Habaş	107	0,72%	5	0,29%	924	3,27%	1.036	2,31%
Hasgaz	0	0,00%	0	0,00%	0	0,00%	0	0,00%
Hilaltüp	0	0,00%	0	0,00%	0	0,00%	0	0,00%
Hizmet	0	0,00%	0	0,00%	0	0,00%	0	0,00%
Hürgaz	0	0,00%	0	0,00%	0	0,00%	0	0,00%
İpragaz	2.074	13,96%	1.049	60,41%	3.153	11,16%	6.276	14,00%
Kalegaz	0	0,00%	0	0,00%	0	0,00%	0	0,00%
Karadeniz	0	0,00%	0	0,00%	0	0,00%	0	0,00%
Kongaz	0	0,00%	0	0,00%	0	0,00%	0	0,00%
Likitgaz	11	0,07%	6	0,32%	0	0,00%	16	0,04%
Margaz	0	0,00%	0	0,00%	0	0,00%	0	0,00%
Mavigölgaz	0	0,00%	0	0,00%	0	0,00%	0	0,00%
Milangaz	1.872	12,60%	39	2,25%	83	0,29%	1.994	4,45%
Mogaz	330	2,22%	68	3,91%	1.167	4,13%	1.565	3,49%
Nargaz	0	0,00%	0	0,00%	0	0,00%	0	0,00%
Netgaz	0	0,00%	0	0,00%	0	0,00%	0	0,00%
Ogaz	0	0,00%	0	0,00%	0	0,00%	0	0,00%
Oralgaz	0	0,00%	0	0,00%	0	0,00%	0	0,00%
Pamukkale	0	0,00%	0	0,00%	0	0,00%	0	0,00%
Pegagaz	0	0,00%	0	0,00%	0	0,00%	0	0,00%
POAŞ	0	0,00%	0	0,00%	3.976	14,08%	3.976	8,87%
Selçukgaz	0	0,00%	0	0,00%	0	0,00%	0	0,00%
Selgaz	0	0,00%	0	0,00%	0	0,00%	0	0,00%
Shell	0	0,00%	33	1,90%	2.562	9,07%	2.595	5,79%
Sorgun	0	0,00%	0	0,00%	0	0,00%	0	0,00%
Şarkgaz	0	0,00%	0	0,00%	0	0,00%	0	0,00%
Şiringaz	0	0,00%	0	0,00%	0	0,00%	0	0,00%
Torsan	0	0,00%	0	0,00%	0	0,00%	0	0,00%
Total	306	2,06%	17	1,00%	2.167	7,67%	2.490	5,55%
Trabzongaz	0	0,00%	0	0,00%	0	0,00%	0	0,00%
Yamangaz	0	0,00%	0	0,00%	0	0,00%	0	0,00%
Yeni Ulaşlı	0	0,00%	0	0,00%	0	0,00%	0	0,00%
Yıldırım	0	0,00%	0	0,00%	327	1,16%	327	0,73%
Yurtgaz	0	0,00%	0	0,00%	96	0,34%	96	0,21%
Yücelgaz,	0	0,00%	0	0,00%	0	0,00%	0	0,00%
<b>TOPLAM</b>	<b>14.858</b>	<b>100</b>	<b>1.736</b>	<b>100</b>	<b>28.245</b>	<b>100</b>	<b>44.839</b>	<b>100,00%</b>

**Tablo 3.27: Dağıtıcı şirketlerin Çanakkale ili satışlarının ürün bazlı dağılımı**

ÜRÜN Dağıtıcılar	Tüplü LPG		Dökme LPG		Otogaz		Toplam	
	Satış (ton)	Pazar Payı	Satış (ton)	Pazar Payı	Satış (ton)	Pazar Payı	Satış (ton)	Pazar Payı
Akçagaz	0	0,00%	0	0,00%	0	0,00%	0	0,00%
Akgaz	0	0,00%	0	0,00%	0	0,00%	0	0,00%
Akpet	0	0,00%	0	0,00%	156	2,32%	156	1,29%
Altingaz	0	0,00%	0	0,00%	0	0,00%	0	0,00%
Anadolugaz	0	0,00%	0	0,00%	0	0,00%	0	0,00%
Antgaz	0	0,00%	0	0,00%	0	0,00%	0	0,00%
Argaz	0	0,00%	0	0,00%	41	0,60%	41	0,34%
Asgaz	0	0,00%	0	0,00%	0	0,00%	0	0,00%
Avgaz	0	0,00%	0	0,00%	0	0,00%	0	0,00%
Aygaz	2.048	40,03%	47	20,21%	1.022	15,18%	3.117	25,80%
Birgaz	0	0,00%	0	0,00%	0	0,00%	0	0,00%
Bizimgaz	281	5,49%	0	0,00%	30	0,45%	311	2,58%
BP Gaz	226	4,43%	0	0,00%	4	0,06%	231	1,91%
Classgaz	0	0,00%	0	0,00%	0	0,00%	0	0,00%
Çelebigaz	0	0,00%	0	0,00%	0	0,00%	0	0,00%
Egepet	0	0,00%	0	0,00%	0	0,00%	0	0,00%
Erciyes	0	0,00%	0	0,00%	0	0,00%	0	0,00%
Ergaz	19	0,38%	0	0,00%	0	0,00%	19	0,16%
Erolgaz	0	0,00%	0	0,00%	0	0,00%	0	0,00%
Eurogaz	0	0,00%	0	0,00%	0	0,00%	0	0,00%
Gapgaz	0	0,00%	0	0,00%	0	0,00%	0	0,00%
Gazmer	0	0,00%	0	0,00%	0	0,00%	0	0,00%
Gesan	0	0,00%	0	0,00%	0	0,00%	0	0,00%
Goldgaz	0	0,00%	0	0,00%	0	0,00%	0	0,00%
Güneşgaz	0	0,00%	3	1,32%	0	0,00%	3	0,03%
Güneygaz	0	0,00%	0	0,00%	0	0,00%	0	0,00%
Güvenalgaz	0	0,00%	0	0,00%	82	1,22%	82	0,68%
Güvengaz	0	0,00%	0	0,00%	0	0,00%	0	0,00%
Habaş	79	1,54%	0	0,00%	161	2,39%	240	1,98%
Hasgaz	0	0,00%	0	0,00%	0	0,00%	0	0,00%
Hilaltüp	0	0,00%	0	0,00%	0	0,00%	0	0,00%
Hizmet	0	0,00%	0	0,00%	0	0,00%	0	0,00%
Hürgaz	0	0,00%	0	0,00%	0	0,00%	0	0,00%
İpragaz	915	17,88%	44	19,07%	510	7,57%	1.468	12,15%
Kalegaz	0	0,00%	0	0,00%	0	0,00%	0	0,00%
Karadeniz	0	0,00%	0	0,00%	0	0,00%	0	0,00%
Kongaz	0	0,00%	0	0,00%	0	0,00%	0	0,00%
Likitgaz	6	0,11%	85	36,58%	0	0,00%	91	0,75%
Margaz	0	0,00%	0	0,00%	0	0,00%	0	0,00%
Mavigölgaz	0	0,00%	0	0,00%	0	0,00%	0	0,00%
Milangaz	963	18,82%	8	3,33%	6	0,08%	976	8,08%
Mogaz	349	6,83%	16	7,07%	1.259	18,70%	1.625	13,45%
Nargaz	0	0,00%	0	0,00%	0	0,00%	0	0,00%
Netgaz	0	0,00%	0	0,00%	0	0,00%	0	0,00%
Ogaz	0	0,00%	0	0,00%	0	0,00%	0	0,00%
Oralgaz	0	0,00%	0	0,00%	0	0,00%	0	0,00%
Pamukkale	0	0,00%	0	0,00%	0	0,00%	0	0,00%
Pegagaz	0	0,00%	0	0,00%	0	0,00%	0	0,00%
POAŞ	0	0,00%	0	0,00%	1.500	22,27%	1.500	12,41%
Selçukgaz	0	0,00%	0	0,00%	0	0,00%	0	0,00%
Selgaz	0	0,00%	0	0,00%	0	0,00%	0	0,00%
Shell	0	0,00%	10	4,31%	983	14,60%	993	8,22%
Sorgun	0	0,00%	0	0,00%	0	0,00%	0	0,00%
Şarkgaz	0	0,00%	0	0,00%	0	0,00%	0	0,00%
Şiringaz	0	0,00%	0	0,00%	0	0,00%	0	0,00%
Torsan	0	0,00%	0	0,00%	0	0,00%	0	0,00%
Total	230	4,49%	19	8,10%	717	10,65%	966	7,99%
Trabzongaz	0	0,00%	0	0,00%	0	0,00%	0	0,00%
Yamangaz	0	0,00%	0	0,00%	0	0,00%	0	0,00%
Yeni Ulaşlı	0	0,00%	0	0,00%	0	0,00%	0	0,00%
Yıldırım	0	0,00%	0	0,00%	133	1,97%	133	1,10%
Yurtgaz	0	0,00%	0	0,00%	131	1,94%	131	1,08%
Yücelgaz,	0	0,00%	0	0,00%	0	0,00%	0	0,00%
<b>TOPLAM</b>	<b>5.116</b>	<b>100,00%</b>	<b>232</b>	<b>100,00%</b>	<b>6.735</b>	<b>100,00%</b>	<b>12.082</b>	<b>100,00%</b>

Tablo 3.28: Dağıtıcı şirketlerin Çankırı ili satışlarının ürün bazlı dağılımı

ÜRÜN Dağıtıcılar	Tüplü LPG		Dökme LPG		Otogaz		Toplam	
	Satış (ton)	Pazar Payı	Satış (ton)	Pazar Payı	Satış (ton)	Pazar Payı	Satış (ton)	Pazar Payı
Akçagaz	0	0,00%	0	0,00%	0	0,00%	0	0,00%
Akgaz	0	0,00%	0	0,00%	91	2,44%	91	1,58%
Akpet	12	0,63%	0	0,00%	202	5,45%	214	3,74%
Altingaz	0	0,00%	0	0,00%	179	4,82%	179	3,12%
Anadolugaz	186	9,67%	0	0,00%	27	0,72%	212	3,70%
Antgaz	0	0,00%	0	0,00%	0	0,00%	0	0,00%
Argaz	0	0,00%	0	0,00%	0	0,00%	0	0,00%
Asgaz	0	0,00%	0	0,00%	0	0,00%	0	0,00%
Avgaz	0	0,00%	0	0,00%	0	0,00%	0	0,00%
Aygaz	570	29,69%	30	28,72%	109	2,93%	708	12,35%
Birgaz	0	0,00%	0	0,00%	0	0,00%	0	0,00%
Bizimgaz	141	7,33%	0	0,00%	65	1,76%	206	3,60%
BP Gaz	0	0,00%	0	0,00%	0	0,00%	0	0,00%
Classgaz	0	0,00%	0	0,00%	113	3,04%	113	1,97%
Çelebigaz	0	0,00%	0	0,00%	0	0,00%	0	0,00%
Egepet	0	0,00%	0	0,00%	0	0,00%	0	0,00%
Erciyes	0	0,00%	0	0,00%	0	0,00%	0	0,00%
Ergaz	7	0,38%	0	0,00%	0	0,00%	7	0,13%
Erolgaz	0	0,00%	0	0,00%	0	0,00%	0	0,00%
Eurogaz	0	0,00%	0	0,00%	0	0,00%	0	0,00%
Gapgaz	0	0,00%	0	0,00%	0	0,00%	0	0,00%
Gazmer	0	0,00%	0	0,00%	0	0,00%	0	0,00%
Gesan	0	0,00%	0	0,00%	138	3,71%	138	2,40%
Goldgaz	0	0,00%	0	0,00%	0	0,00%	0	0,00%
Güneşgaz	0	0,02%	0	0,00%	0	0,00%	0	0,01%
Güneygaz	0	0,00%	0	0,00%	0	0,00%	0	0,00%
Güvenalgaz	0	0,00%	0	0,00%	202	5,44%	202	3,52%
Güvengaz	0	0,00%	0	0,00%	0	0,00%	0	0,00%
Habaş	0	0,00%	0	0,00%	102	2,75%	102	1,78%
Hasgaz	0	0,00%	0	0,00%	0	0,00%	0	0,00%
Hilaltüp	0	0,00%	0	0,00%	57	1,54%	57	1,00%
Hizmet	0	0,00%	35	33,54%	13	0,34%	47	0,82%
Hürgaz	0	0,00%	0	0,00%	0	0,00%	0	0,00%
İpragaz	499	25,97%	11	10,49%	799	21,53%	1.308	22,82%
Kalegaz	0	0,00%	0	0,00%	132	3,55%	132	2,30%
Karadeniz	0	0,00%	0	0,00%	163	4,39%	163	2,84%
Kongaz	0	0,00%	0	0,00%	0	0,00%	0	0,00%
Likitgaz	7	0,36%	15	14,30%	0	0,00%	22	0,38%
Margaz	0	0,00%	0	0,00%	0	0,00%	0	0,00%
Mavigölgaz	0	0,00%	0	0,00%	0	0,00%	0	0,00%
Milangaz	163	8,50%	2	1,72%	87	2,34%	252	4,39%
Mogaz	128	6,67%	6	5,42%	271	7,30%	404	7,05%
Nargaz	0	0,00%	0	0,00%	0	0,00%	0	0,00%
Netgaz	0	0,00%	0	0,00%	0	0,00%	0	0,00%
Ogaz	0	0,00%	0	0,00%	0	0,00%	0	0,00%
Oralgaz	0	0,00%	0	0,00%	121	3,25%	121	2,10%
Pamukkale	0	0,00%	0	0,00%	0	0,00%	0	0,00%
Pegagaz	0	0,00%	0	0,00%	0	0,00%	0	0,00%
POAŞ	0	0,00%	0	0,00%	479	12,90%	479	8,35%
Selçukgaz	0	0,00%	0	0,00%	0	0,00%	0	0,00%
Selgaz	0	0,00%	0	0,00%	0	0,00%	0	0,00%
Shell	0	0,00%	0	0,00%	174	4,69%	174	3,03%
Sorgun	0	0,00%	0	0,00%	0	0,00%	0	0,00%
Şarkgaz	0	0,00%	0	0,00%	0	0,00%	0	0,00%
Şiringaz	0	0,00%	0	0,00%	0	0,00%	0	0,00%
Torsan	0	0,00%	0	0,00%	0	0,00%	0	0,00%
Total	207	10,78%	6	5,82%	46	1,25%	259	4,52%
Trabzongaz	0	0,00%	0	0,00%	0	0,00%	0	0,00%
Yamangaz	0	0,00%	0	0,00%	0	0,00%	0	0,00%
Yeni Ulaşlı	0	0,00%	0	0,00%	0	0,00%	0	0,00%
Yıldırım	0	0,00%	0	0,00%	144	3,88%	144	2,51%
Yurtgaz	0	0,00%	0	0,00%	0	0,00%	0	0,00%
Yücelgaz,	0	0,00%	0	0,00%	0	0,00%	0	0,00%
<b>TOPLAM</b>	<b>1.919</b>	<b>100,00%</b>	<b>104</b>	<b>100,00%</b>	<b>3.711</b>	<b>100,00%</b>	<b>5.734</b>	<b>100,00%</b>

**Tablo 3.29: Dağıtıcı şirketlerin Çorum ili satışlarının ürün bazlı dağılımı**

ÜRÜN Dağıtıcılar	Tüplü LPG		Dökme LPG		Otogaz		Toplam	
	Satış (ton)	Pazar Payı	Satış (ton)	Pazar Payı	Satış (ton)	Pazar Payı	Satış (ton)	Pazar Payı
Akçagaz	0	0,00%	0	0,00%	0	0,00%	0	0,00%
Akgaz	361	7,99%	55	20,93%	485	4,67%	900	5,94%
Akpet	0	0,00%	0	0,00%	767	7,39%	767	5,06%
Altingaz	43	0,95%	16	6,21%	923	8,89%	982	6,48%
Anadolugaz	0	0,00%	0	0,00%	0	0,00%	0	0,00%
Antgaz	0	0,00%	0	0,00%	0	0,00%	0	0,00%
Argaz	0	0,00%	0	0,00%	0	0,00%	0	0,00%
Asgaz	0	0,00%	0	0,00%	0	0,00%	0	0,00%
Avgaz	0	0,00%	0	0,00%	0	0,00%	0	0,00%
Aygaz	1.090	24,14%	22	8,34%	1.563	15,06%	2.674	17,65%
Birgaz	0	0,00%	48	18,37%	180	1,74%	228	1,51%
Bizimgaz	50	1,10%	0	0,00%	149	1,44%	199	1,31%
BP Gaz	53	1,18%	0	0,00%	0	0,00%	53	0,35%
Classgaz	1.388	30,76%	29	11,08%	827	7,97%	2.244	14,81%
Çelebigaz	0	0,00%	0	0,00%	0	0,00%	0	0,00%
Egepet	0	0,00%	0	0,00%	0	0,00%	0	0,00%
Erciyes	0	0,00%	0	0,00%	0	0,00%	0	0,00%
Ergaz	0	0,00%	0	0,00%	0	0,00%	0	0,00%
Erolgaz	0	0,00%	0	0,00%	0	0,00%	0	0,00%
Eurogaz	0	0,00%	0	0,00%	0	0,00%	0	0,00%
Gapgaz	0	0,00%	0	0,00%	0	0,00%	0	0,00%
Gazmer	0	0,00%	0	0,00%	0	0,00%	0	0,00%
Gesan	0	0,00%	22	8,42%	382	3,68%	404	2,66%
Goldgaz	0	0,00%	0	0,00%	457	4,40%	457	3,02%
Güneşgaz	0	0,00%	0	0,00%	0	0,00%	0	0,00%
Güneygaz	0	0,00%	0	0,00%	0	0,00%	0	0,00%
Güvenalgaz	0	0,00%	0	0,00%	135	1,30%	135	0,89%
Güvengaz	0	0,00%	0	0,00%	0	0,00%	0	0,00%
Habaş	0	0,00%	0	0,00%	3	0,03%	3	0,02%
Hasgaz	0	0,00%	0	0,00%	0	0,00%	0	0,00%
Hilaltüp	0	0,00%	0	0,00%	0	0,00%	0	0,00%
Hizmet	349	7,73%	12	4,71%	615	5,92%	976	6,44%
Hürgaz	24	0,52%	0	0,00%	252	2,42%	275	1,82%
İpragaz	403	8,92%	19	7,38%	0	0,00%	422	2,78%
Kalegaz	0	0,00%	0	0,00%	0	0,00%	0	0,00%
Karadeniz	0	0,00%	0	0,00%	23	0,22%	23	0,15%
Kongaz	0	0,00%	0	0,00%	0	0,00%	0	0,00%
Likitgaz	0	0,00%	0	0,00%	0	0,00%	0	0,00%
Margaz	0	0,00%	0	0,00%	0	0,00%	0	0,00%
Mavigölgaz	0	0,00%	0	0,00%	0	0,00%	0	0,00%
Milangaz	312	6,92%	0	0,00%	375	3,61%	687	4,53%
Mogaz	358	7,92%	0	0,00%	551	5,31%	909	6,00%
Nargaz	0	0,00%	0	0,00%	0	0,00%	0	0,00%
Netgaz	0	0,00%	0	0,00%	0	0,00%	0	0,00%
Ogaz	0	0,00%	0	0,00%	0	0,00%	0	0,00%
Oralgaz	0	0,00%	0	0,00%	0	0,00%	0	0,00%
Pamukkale	0	0,00%	0	0,00%	0	0,00%	0	0,00%
Pegagaz	0	0,00%	0	0,00%	0	0,00%	0	0,00%
POAŞ	0	0,00%	0	0,00%	1.159	11,16%	1.159	7,64%
Selçukgaz	0	0,00%	0	0,00%	0	0,00%	0	0,00%
Selgaz	0	0,00%	0	0,00%	0	0,00%	0	0,00%
Shell	0	0,00%	8	3,07%	770	7,42%	778	5,13%
Sorgun	0	0,00%	30	11,49%	0	0,00%	30	0,20%
Şarkgaz	0	0,00%	0	0,00%	0	0,00%	0	0,00%
Şiringaz	0	0,00%	0	0,00%	0	0,00%	0	0,00%
Torsan	0	0,00%	0	0,00%	0	0,00%	0	0,00%
Total	85	1,87%	0	0,00%	673	6,48%	757	5,00%
Trabzongaz	0	0,00%	0	0,00%	0	0,00%	0	0,00%
Yamangaz	0	0,00%	0	0,00%	0	0,00%	0	0,00%
Yeni Ulaşlı	0	0,00%	0	0,00%	0	0,00%	0	0,00%
Yıldırım	0	0,00%	0	0,00%	94	0,90%	94	0,62%
Yurtgaz	0	0,00%	0	0,00%	0	0,00%	0	0,00%
Yücelgaz,	0	0,00%	0	0,00%	0	0,00%	0	0,00%
<b>TOPLAM</b>	<b>4.514</b>	<b>100,00%</b>	<b>261</b>	<b>100,00%</b>	<b>10.381</b>	<b>100,00%</b>	<b>15.155</b>	<b>100,00%</b>

Tablo 3.30: Dağıtıcı şirketlerin Denizli ili satışlarının ürün bazlı dağılımı

ÜRÜN Dağıtıcılar	Tüplü LPG		Dökme LPG		Otogaz		Toplam	
	Satış (ton)	Pazar Payı	Satış (ton)	Pazar Payı	Satış (ton)	Pazar Payı	Satış (ton)	Pazar Payı
Akçagaz	0	0,00%	0	0,00%	0	0,00%	0	0,00%
Akgaz	0	0,00%	0	0,00%	418	2,53%	418	1,60%
Akpet	0	0,00%	0	0,00%	331	2,00%	331	1,27%
Altingaz	0	0,00%	0	0,00%	0	0,00%	0	0,00%
Anadolugaz	0	0,00%	0	0,00%	211	1,28%	211	0,81%
Antgaz	354	3,92%	0	0,00%	42	0,25%	396	1,51%
Argaz	0	0,00%	0	0,00%	0	0,00%	0	0,00%
Asgaz	0	0,00%	0	0,00%	0	0,00%	0	0,00%
Avgaz	0	0,00%	0	0,00%	0	0,00%	0	0,00%
Aygaz	3.131	34,72%	290	50,16%	4.037	24,40%	7.457	28,53%
Birgaz	0	0,00%	0	0,00%	0	0,00%	0	0,00%
Bizimgaz	215	2,39%	3	0,55%	145	0,88%	363	1,39%
BP Gaz	360	3,99%	0	0,00%	1.832	11,08%	2.192	8,39%
Classgaz	0	0,00%	0	0,00%	0	0,00%	0	0,00%
Çelebigaz	0	0,00%	0	0,00%	0	0,00%	0	0,00%
Egepet	0	0,00%	0	0,00%	0	0,00%	0	0,00%
Erciyes	0	0,00%	0	0,00%	0	0,00%	0	0,00%
Ergaz	380	4,22%	0	0,00%	0	0,00%	380	1,46%
Erolgaz	0	0,00%	0	0,00%	0	0,00%	0	0,00%
Eurogaz	0	0,00%	0	0,00%	0	0,00%	0	0,00%
Gapgaz	0	0,00%	0	0,00%	0	0,00%	0	0,00%
Gazmer	0	0,00%	0	0,00%	0	0,00%	0	0,00%
Gesan	0	0,00%	0	0,00%	35	0,21%	35	0,14%
Goldgaz	0	0,00%	0	0,00%	0	0,00%	0	0,00%
Güneşgaz	0	0,00%	0	0,00%	0	0,00%	0	0,00%
Güneygaz	0	0,00%	0	0,00%	220	1,33%	220	0,84%
Güvenalgaz	0	0,00%	0	0,00%	25	0,15%	25	0,10%
Güvengaz	0	0,00%	0	0,00%	0	0,00%	0	0,00%
Habaş	0	0,00%	0	0,00%	0	0,00%	0	0,00%
Hasgaz	0	0,00%	0	0,00%	0	0,00%	0	0,00%
Hilaltüp	0	0,00%	0	0,00%	0	0,00%	0	0,00%
Hizmet	0	0,00%	0	0,00%	0	0,00%	0	0,00%
Hürgaz	0	0,00%	0	0,00%	181	1,09%	181	0,69%
İpragaz	1.909	21,17%	227	39,40%	690	4,17%	2.827	10,81%
Kalegaz	0	0,00%	0	0,00%	0	0,00%	0	0,00%
Karadeniz	0	0,00%	0	0,00%	0	0,00%	0	0,00%
Kongaz	0	0,00%	0	0,00%	0	0,00%	0	0,00%
Likitgaz	10	0,11%	2	0,35%	0	0,00%	12	0,04%
Margaz	0	0,00%	0	0,00%	0	0,00%	0	0,00%
Mavigölgaz	0	0,00%	0	0,00%	0	0,00%	0	0,00%
Milangaz	1.325	14,69%	32	5,51%	732	4,42%	2.089	7,99%
Mogaz	498	5,53%	21	3,69%	829	5,01%	1.349	5,16%
Nargaz	0	0,00%	0	0,00%	0	0,00%	0	0,00%
Netgaz	0	0,00%	0	0,00%	0	0,00%	0	0,00%
Ogaz	0	0,00%	0	0,00%	509	3,08%	509	1,95%
Oralgaz	0	0,00%	0	0,00%	0	0,00%	0	0,00%
Pamukkale	0	0,00%	0	0,00%	751	4,54%	751	2,87%
Pegagaz	668	7,40%	0	0,00%	0	0,00%	668	2,55%
POAŞ	0	0,00%	0	0,00%	3.623	21,91%	3.623	13,86%
Selçukgaz	0	0,00%	0	0,00%	0	0,00%	0	0,00%
Selgaz	0	0,00%	0	0,00%	0	0,00%	0	0,00%
Shell	64	0,71%	0	0,00%	485	2,93%	549	2,10%
Sorgun	0	0,00%	0	0,00%	0	0,00%	0	0,00%
Şarkgaz	0	0,00%	0	0,00%	0	0,00%	0	0,00%
Şiringaz	0	0,00%	0	0,00%	0	0,00%	0	0,00%
Torsan	0	0,00%	0	0,00%	0	0,00%	0	0,00%
Total	105	1,16%	2	0,34%	463	2,80%	570	2,18%
Trabzongaz	0	0,00%	0	0,00%	0	0,00%	0	0,00%
Yamangaz	0	0,00%	0	0,00%	0	0,00%	0	0,00%
Yeni Ulaşlı	0	0,00%	0	0,00%	0	0,00%	0	0,00%
Yıldırım	0	0,00%	0	0,00%	461	2,79%	461	1,77%
Yurtgaz	0	0,00%	0	0,00%	519	3,14%	519	1,99%
Yücelgaz,	0	0,00%	0	0,00%	0	0,00%	0	0,00%
<b>TOPLAM</b>	<b>9.019</b>	<b>100,00%</b>	<b>577</b>	<b>100,00%</b>	<b>16.541</b>	<b>100,00%</b>	<b>26.137</b>	<b>100,00%</b>

Tablo 3.31: Dağıtıcı şirketlerin Diyarbakır ili satışlarının ürün bazlı dağılımı

ÜRÜN Dağıtıcılar	Tüplü LPG		Dökme LPG		Otogaz		Toplam	
	Satış (ton)	Pazar Payı	Satış (ton)	Pazar Payı	Satış (ton)	Pazar Payı	Satış (ton)	Pazar Payı
Akçagaz	0	0,00%	0	0,00%	0	0,00%	0	0,00%
Akgaz	0	0,00%	0	0,00%	0	0,00%	0	0,00%
Akpet	0	0,00%	0	0,00%	147	1,33%	147	0,79%
Altingaz	0	0,00%	0	0,00%	0	0,00%	0	0,00%
Anadolugaz	0	0,00%	0	0,00%	0	0,00%	0	0,00%
Antgaz	0	0,00%	0	0,00%	0	0,00%	0	0,00%
Argaz	45	0,72%	0	0,00%	694	6,26%	739	3,98%
Asgaz	0	0,00%	0	0,00%	0	0,00%	0	0,00%
Avgaz	0	0,00%	0	0,00%	38	0,34%	38	0,21%
Aygaz	1.843	29,26%	170	14,58%	2.489	22,43%	4.502	24,26%
Birgaz	0	0,00%	0	0,00%	0	0,00%	0	0,00%
Bizimgaz	331	5,26%	0	0,00%	268	2,42%	599	3,23%
BP Gaz	242	3,85%	0	0,00%	395	3,56%	638	3,44%
Classgaz	0	0,00%	0	0,00%	0	0,00%	0	0,00%
Çelebigaz	0	0,00%	0	0,00%	3	0,02%	3	0,01%
Egepet	0	0,00%	0	0,00%	0	0,00%	0	0,00%
Erciyes	0	0,00%	0	0,00%	0	0,00%	0	0,00%
Ergaz	0	0,00%	0	0,00%	0	0,00%	0	0,00%
Erolgaz	0	0,00%	0	0,00%	59	0,53%	59	0,32%
Eurogaz	0	0,00%	11	0,92%	106	0,96%	117	0,63%
Gapgaz	0	0,00%	0	0,00%	318	2,87%	318	1,71%
Gazmer	0	0,00%	0	0,00%	0	0,00%	0	0,00%
Gesan	0	0,00%	0	0,00%	0	0,00%	0	0,00%
Goldgaz	0	0,00%	0	0,00%	0	0,00%	0	0,00%
Güneşgaz	0	0,00%	0	0,00%	0	0,00%	0	0,00%
Güneygaz	0	0,00%	0	0,00%	0	0,00%	0	0,00%
Güvenalgaz	0	0,00%	0	0,00%	337	3,04%	337	1,82%
Güvengaz	0	0,00%	0	0,00%	0	0,00%	0	0,00%
Habaş	0	0,00%	0	0,00%	0	0,00%	0	0,00%
Hasgaz	0	0,00%	0	0,00%	0	0,00%	0	0,00%
Hilaltüp	0	0,00%	0	0,00%	0	0,00%	0	0,00%
Hizmet	0	0,00%	812	69,61%	0	0,00%	812	4,37%
Hürgaz	0	0,00%	0	0,00%	0	0,00%	0	0,00%
İpragaz	2.723	43,24%	49	4,24%	703	6,34%	3.476	18,73%
Kalegaz	0	0,00%	0	0,00%	0	0,00%	0	0,00%
Karadeniz	0	0,00%	0	0,00%	0	0,00%	0	0,00%
Kongaz	0	0,00%	0	0,00%	0	0,00%	0	0,00%
Likitgaz	6	0,10%	5	0,45%	0	0,00%	12	0,06%
Margaz	0	0,00%	0	0,00%	0	0,00%	0	0,00%
Mavigölgaz	0	0,00%	0	0,00%	57	0,51%	57	0,31%
Milangaz	788	12,51%	23	1,95%	618	5,57%	1.428	7,70%
Mogaz	296	4,70%	84	7,24%	225	2,03%	606	3,26%
Nargaz	20	0,31%	6	0,55%	1.125	10,14%	1.151	6,20%
Netgaz	0	0,00%	0	0,00%	0	0,00%	0	0,00%
Ogaz	0	0,00%	0	0,00%	0	0,00%	0	0,00%
Oralgaz	0	0,00%	3	0,27%	0	0,00%	3	0,02%
Pamukkale	0	0,00%	0	0,00%	0	0,00%	0	0,00%
Pegagaz	0	0,00%	0	0,00%	0	0,00%	0	0,00%
POAŞ	0	0,00%	0	0,00%	1.641	14,80%	1.641	8,84%
Selçukgaz	0	0,00%	0	0,00%	0	0,00%	0	0,00%
Selgaz	0	0,00%	0	0,00%	0	0,00%	0	0,00%
Shell	0	0,00%	0	0,00%	639	5,76%	639	3,44%
Sorgun	0	0,00%	0	0,00%	0	0,00%	0	0,00%
Şarkgaz	3	0,04%	0	0,00%	0	0,00%	3	0,01%
Şiringaz	0	0,00%	0	0,00%	0	0,00%	0	0,00%
Torsan	0	0,00%	0	0,00%	0	0,00%	0	0,00%
Total	0	0,00%	2	0,18%	462	4,16%	464	2,50%
Trabzongaz	0	0,00%	0	0,00%	0	0,00%	0	0,00%
Yamangaz	0	0,00%	0	0,00%	322	2,90%	322	1,73%
Yeni Ulaşlı	0	0,00%	0	0,00%	0	0,00%	0	0,00%
Yıldırım	0	0,00%	0	0,00%	44	0,40%	44	0,24%
Yurtgaz	0	0,00%	0	0,00%	0	0,00%	0	0,00%
Yücelgaz,	1	0,02%	0	0,00%	404	3,64%	405	2,18%
<b>TOPLAM</b>	<b>6.299</b>	<b>100,00%</b>	<b>1.166</b>	<b>100,00%</b>	<b>11.095</b>	<b>100,00%</b>	<b>18.559</b>	<b>100,00%</b>

**Tablo 3.32: Dağıtıcı şirketlerin Düzce ili satışlarının ürün bazlı dağılımı**

ÜRÜN Dağıtıcılar	Tüplü LPG		Dökme LPG		Otogaz		Toplam	
	Satış (ton)	Pazar Payı	Satış (ton)	Pazar Payı	Satış (ton)	Pazar Payı	Satış (ton)	Pazar Payı
Akçagaz	21	0,87%	0	0,00%	463	7,14%	483	5,18%
Akgaz	0	0,00%	0	0,00%	0	0,00%	0	0,00%
Akpet	0	0,00%	6	1,25%	256	3,96%	262	2,81%
Altingaz	0	0,00%	0	0,00%	0	0,00%	0	0,00%
Anadolugaz	0	0,00%	0	0,00%	0	0,00%	0	0,00%
Antgaz	0	0,00%	0	0,00%	0	0,00%	0	0,00%
Argaz	0	0,00%	0	0,00%	0	0,00%	0	0,00%
Asgaz	0	0,00%	0	0,00%	0	0,00%	0	0,00%
Avgaz	0	0,00%	0	0,00%	0	0,00%	0	0,00%
Aygaz	1.005	41,91%	120	26,08%	1.497	23,12%	2.623	28,10%
Birgaz	0	0,00%	0	0,00%	0	0,00%	0	0,00%
Bizimgaz	63	2,63%	0	0,00%	0	0,00%	63	0,67%
BP Gaz	38	1,59%	0	0,00%	40	0,62%	79	0,84%
Classgaz	0	0,00%	0	0,00%	0	0,00%	0	0,00%
Çelebigaz	0	0,00%	0	0,00%	0	0,00%	0	0,00%
Egepet	0	0,00%	0	0,00%	0	0,00%	0	0,00%
Erciyes	0	0,00%	0	0,00%	0	0,00%	0	0,00%
Ergaz	150	6,27%	0	0,00%	0	0,00%	150	1,61%
Erolgaz	0	0,00%	0	0,00%	0	0,00%	0	0,00%
Eurogaz	0	0,00%	0	0,00%	0	0,00%	0	0,00%
Gapgaz	0	0,00%	0	0,00%	0	0,00%	0	0,00%
Gazmer	0	0,00%	0	0,00%	0	0,00%	0	0,00%
Gesan	91	3,80%	0	0,00%	59	0,91%	150	1,60%
Goldgaz	0	0,00%	0	0,00%	0	0,00%	0	0,00%
Güneşgaz	0	0,00%	0	0,00%	0	0,00%	0	0,00%
Güneygaz	0	0,00%	0	0,00%	34	0,53%	34	0,36%
Güvenalgaz	0	0,00%	4	0,87%	108	1,67%	112	1,20%
Güvengaz	0	0,00%	0	0,00%	0	0,00%	0	0,00%
Habaş	111	4,63%	0	0,00%	147	2,28%	258	2,77%
Hasgaz	0	0,00%	0	0,00%	0	0,00%	0	0,00%
Hilaltüp	0	0,00%	0	0,00%	0	0,00%	0	0,00%
Hizmet	0	0,00%	0	0,00%	0	0,00%	0	0,00%
Hürgaz	0	0,00%	0	0,00%	0	0,00%	0	0,00%
İpragaz	461	19,20%	290	62,90%	805	12,43%	1.555	16,66%
Kalegaz	0	0,00%	0	0,00%	0	0,00%	0	0,00%
Karadeniz	0	0,00%	0	0,00%	0	0,00%	0	0,00%
Kongaz	0	0,00%	0	0,00%	0	0,00%	0	0,00%
Likitgaz	4	0,17%	0	0,00%	0	0,00%	4	0,04%
Margaz	0	0,00%	0	0,00%	0	0,00%	0	0,00%
Mavigölgaz	0	0,00%	0	0,00%	0	0,00%	0	0,00%
Milangaz	244	10,16%	22	4,86%	3	0,05%	269	2,89%
Mogaz	95	3,95%	10	2,17%	254	3,92%	359	3,84%
Nargaz	0	0,00%	0	0,00%	0	0,00%	0	0,00%
Netgaz	0	0,00%	0	0,00%	0	0,00%	0	0,00%
Ogaz	0	0,00%	0	0,00%	0	0,00%	0	0,00%
Oralgaz	0	0,00%	0	0,00%	0	0,00%	0	0,00%
Pamukkale	0	0,00%	0	0,00%	0	0,00%	0	0,00%
Pegagaz	0	0,00%	0	0,00%	0	0,00%	0	0,00%
POAŞ	0	0,00%	0	0,00%	1.524	23,54%	1.524	16,33%
Selçukgaz	0	0,00%	0	0,00%	0	0,00%	0	0,00%
Selgaz	0	0,00%	0	0,00%	0	0,00%	0	0,00%
Shell	17	0,71%	4	0,87%	681	10,52%	702	7,52%
Sorgun	0	0,00%	0	0,00%	0	0,00%	0	0,00%
Şarkgaz	0	0,00%	0	0,00%	0	0,00%	0	0,00%
Şiringaz	0	0,00%	0	0,00%	0	0,00%	0	0,00%
Torsan	0	0,00%	0	0,00%	0	0,00%	0	0,00%
Total	99	4,12%	5	1,01%	298	4,60%	402	4,30%
Trabzongaz	0	0,00%	0	0,00%	0	0,00%	0	0,00%
Yamangaz	0	0,00%	0	0,00%	0	0,00%	0	0,00%
Yeni Ulaşlı	0	0,00%	0	0,00%	0	0,00%	0	0,00%
Yıldırım	0	0,00%	0	0,00%	97	1,50%	97	1,04%
Yurtgaz	0	0,00%	0	0,00%	208	3,22%	208	2,23%
Yücelgaz,	0	0,00%	0	0,00%	0	0,00%	0	0,00%
<b>TOPLAM</b>	<b>2.398</b>	<b>100,00%</b>	<b>461</b>	<b>100,00%</b>	<b>6.475</b>	<b>100,00%</b>	<b>9.335</b>	<b>100,00%</b>

**Tablo 3.33: Dağıtıcı şirketlerin Edirne ili satışlarının ürün bazlı dağılımı**

ÜRÜN Dağıtıcılar	Tüplü LPG		Dökme LPG		Otogaz		Toplam	
	Satış (ton)	Pazar Payı	Satış (ton)	Pazar Payı	Satış (ton)	Pazar Payı	Satış (ton)	Pazar Payı
Akçagaz	0	0,00%	0	0,00%	0	0,00%	0	0,00%
Akgaz	0	0,00%	0	0,00%	0	0,00%	0	0,00%
Akpet	0	0,00%	0	0,00%	0	0,00%	0	0,00%
Altingaz	0	0,00%	0	0,00%	0	0,00%	0	0,00%
Anadolugaz	78	1,59%	0	0,00%	0	0,00%	78	0,89%
Antgaz	0	0,00%	0	0,00%	0	0,00%	0	0,00%
Argaz	1	0,02%	0	0,00%	0	0,00%	1	0,01%
Asgaz	0	0,00%	0	0,00%	0	0,00%	0	0,00%
Avgaz	0	0,00%	0	0,00%	0	0,00%	0	0,00%
Aygaz	1.841	37,81%	150	70,37%	661	18,31%	2.652	30,51%
Birgaz	0	0,00%	0	0,00%	0	0,00%	0	0,00%
Bizimgaz	583	11,97%	0	0,00%	3	0,08%	586	6,74%
BP Gaz	312	6,41%	0	0,00%	0	0,00%	312	3,59%
Classgaz	0	0,00%	0	0,00%	0	0,00%	0	0,00%
Çelebigaz	0	0,00%	0	0,00%	0	0,00%	0	0,00%
Egepet	0	0,00%	0	0,00%	0	0,00%	0	0,00%
Erciyes	0	0,00%	0	0,00%	0	0,00%	0	0,00%
Ergaz	30	0,62%	0	0,00%	0	0,00%	30	0,35%
Erolgaz	0	0,00%	0	0,00%	0	0,00%	0	0,00%
Eurogaz	0	0,00%	0	0,00%	0	0,00%	0	0,00%
Gapgaz	0	0,00%	0	0,00%	0	0,00%	0	0,00%
Gazmer	0	0,00%	0	0,00%	0	0,00%	0	0,00%
Gesan	0	0,00%	0	0,00%	0	0,00%	0	0,00%
Goldgaz	0	0,00%	0	0,00%	0	0,00%	0	0,00%
Güneşgaz	0	0,00%	6	2,60%	0	0,00%	6	0,06%
Güneygaz	0	0,00%	0	0,00%	0	0,00%	0	0,00%
Güvenalgaz	0	0,00%	0	0,00%	14	0,39%	14	0,16%
Güvengaz	0	0,00%	0	0,00%	0	0,00%	0	0,00%
Habaş	19	0,40%	0	0,00%	85	2,35%	104	1,20%
Hasgaz	0	0,00%	0	0,00%	0	0,00%	0	0,00%
Hilaltüp	0	0,00%	0	0,00%	0	0,00%	0	0,00%
Hizmet	0	0,00%	0	0,00%	0	0,00%	0	0,00%
Hürgaz	0	0,00%	0	0,00%	0	0,00%	0	0,00%
İpragaz	845	17,36%	22	10,16%	416	11,51%	1.283	14,75%
Kalegaz	0	0,00%	0	0,00%	0	0,00%	0	0,00%
Karadeniz	0	0,00%	0	0,00%	0	0,00%	0	0,00%
Kongaz	0	0,00%	0	0,00%	0	0,00%	0	0,00%
Likitgaz	2	0,04%	3	1,56%	0	0,00%	5	0,06%
Margaz	0	0,00%	0	0,00%	0	0,00%	0	0,00%
Mavigölgaz	0	0,00%	0	0,00%	0	0,00%	0	0,00%
Milangaz	599	12,30%	11	5,04%	133	3,68%	742	8,54%
Mogaz	351	7,22%	22	10,27%	0	0,00%	373	4,30%
Nargaz	0	0,00%	0	0,00%	0	0,00%	0	0,00%
Netgaz	0	0,00%	0	0,00%	0	0,00%	0	0,00%
Ogaz	0	0,00%	0	0,00%	0	0,00%	0	0,00%
Oralgaz	0	0,00%	0	0,00%	0	0,00%	0	0,00%
Pamukkale	0	0,00%	0	0,00%	0	0,00%	0	0,00%
Pegagaz	0	0,00%	0	0,00%	0	0,00%	0	0,00%
POAŞ	0	0,00%	0	0,00%	1.341	37,14%	1.341	15,43%
Selçukgaz	0	0,00%	0	0,00%	0	0,00%	0	0,00%
Selgaz	0	0,00%	0	0,00%	0	0,00%	0	0,00%
Shell	0	0,00%	0	0,00%	641	17,75%	641	7,37%
Sorgun	0	0,00%	0	0,00%	0	0,00%	0	0,00%
Şarkgaz	0	0,00%	0	0,00%	0	0,00%	0	0,00%
Şiringaz	0	0,00%	0	0,00%	0	0,00%	0	0,00%
Torsan	0	0,00%	0	0,00%	0	0,00%	0	0,00%
Total	208	4,27%	0	0,00%	198	5,48%	406	4,67%
Trabzongaz	0	0,00%	0	0,00%	0	0,00%	0	0,00%
Yamangaz	0	0,00%	0	0,00%	0	0,00%	0	0,00%
Yeni Ulaşlı	0	0,00%	0	0,00%	0	0,00%	0	0,00%
Yıldırım	0	0,00%	0	0,00%	0	0,00%	0	0,00%
Yurtgaz	0	0,00%	0	0,00%	119	3,31%	119	1,37%
Yücelgaz,	0	0,00%	0	0,00%	0	0,00%	0	0,00%
<b>TOPLAM</b>	<b>4.868</b>	<b>100,00%</b>	<b>213</b>	<b>100,00%</b>	<b>3.611</b>	<b>100,00%</b>	<b>8.692</b>	<b>100,00%</b>



Tablo 3.34: Dağıtıcı şirketlerin Elazığ ili satışlarının ürün bazlı dağılımı

ÜRÜN Dağıtıcılar	Tüplü LPG		Dökme LPG		Otogaz		Toplam	
	Satış (ton)	Pazar Payı	Satış (ton)	Pazar Payı	Satış (ton)	Pazar Payı	Satış (ton)	Pazar Payı
Akçagaz	0	0,00%	0	0,00%	0	0,00%	0	0,00%
Akgaz	0	0,00%	0	0,00%	0	0,00%	0	0,00%
Akpet	0	0,00%	0	0,00%	0	0,00%	0	0,00%
Altingaz	0	0,00%	0	0,00%	0	0,00%	0	0,00%
Anadolugaz	0	0,00%	0	0,00%	0	0,00%	0	0,00%
Antgaz	0	0,00%	0	0,00%	0	0,00%	0	0,00%
Argaz	0	0,00%	0	0,00%	0	0,00%	0	0,00%
Asgaz	0	0,00%	0	0,00%	0	0,00%	0	0,00%
Avgaz	0	0,00%	0	0,00%	0	0,00%	0	0,00%
Aygaz	1.374	24,10%	81	27,82%	1.508	24,95%	2.962	24,61%
Birgaz	0	0,00%	0	0,00%	0	0,00%	0	0,00%
Bizimgaz	1.267	22,22%	5	1,70%	135	2,23%	1.407	11,69%
BP Gaz	0	0,00%	0	0,00%	0	0,00%	0	0,00%
Classgaz	0	0,00%	0	0,00%	0	0,00%	0	0,00%
Çelebigaz	0	0,00%	0	0,00%	0	0,00%	0	0,00%
Egepet	0	0,00%	0	0,00%	0	0,00%	0	0,00%
Erciyes	0	0,00%	0	0,00%	0	0,00%	0	0,00%
Ergaz	26	0,45%	0	0,00%	0	0,00%	26	0,21%
Erolgaz	0	0,00%	0	0,00%	46	0,76%	46	0,38%
Eurogaz	0	0,00%	0	0,00%	0	0,00%	0	0,00%
Gapgaz	0	0,00%	0	0,00%	0	0,00%	0	0,00%
Gazmer	0	0,00%	0	0,00%	0	0,00%	0	0,00%
Gesan	0	0,00%	0	0,00%	0	0,00%	0	0,00%
Goldgaz	0	0,00%	0	0,00%	0	0,00%	0	0,00%
Güneşgaz	0	0,00%	0	0,00%	0	0,00%	0	0,00%
Güneygaz	0	0,00%	0	0,00%	0	0,00%	0	0,00%
Güvenalgaz	0	0,00%	0	0,00%	59	0,98%	59	0,49%
Güvengaz	0	0,00%	0	0,00%	0	0,00%	0	0,00%
Habaş	0	0,00%	0	0,00%	0	0,00%	0	0,00%
Hasgaz	0	0,00%	0	0,00%	0	0,00%	0	0,00%
Hilaltüp	0	0,00%	0	0,00%	0	0,00%	0	0,00%
Hizmet	0	0,00%	0	0,00%	0	0,00%	0	0,00%
Hürgaz	0	0,00%	0	0,00%	0	0,00%	0	0,00%
İpragaz	559	9,80%	97	33,45%	37	0,62%	693	5,76%
Kalegaz	0	0,00%	0	0,00%	0	0,00%	0	0,00%
Karadeniz	0	0,00%	0	0,00%	0	0,00%	0	0,00%
Kongaz	0	0,00%	0	0,00%	0	0,00%	0	0,00%
Likitgaz	1	0,02%	7	2,26%	0	0,00%	8	0,07%
Margaz	0	0,00%	0	0,00%	0	0,00%	0	0,00%
Mavigölgaz	0	0,00%	18	6,17%	21	0,35%	39	0,32%
Milangaz	169	2,96%	0	0,00%	0	0,00%	169	1,40%
Mogaz	90	1,58%	15	5,15%	164	2,71%	269	2,24%
Nargaz	0	0,00%	0	0,00%	9	0,16%	9	0,08%
Netgaz	0	0,00%	0	0,00%	0	0,00%	0	0,00%
Ogaz	0	0,00%	0	0,00%	0	0,00%	0	0,00%
Oralgaz	59	1,03%	8	2,65%	471	7,79%	537	4,46%
Pamukkale	0	0,00%	0	0,00%	0	0,00%	0	0,00%
Pegagaz	0	0,00%	0	0,00%	0	0,00%	0	0,00%
POAŞ	0	0,00%	0	0,00%	1.550	25,64%	1.550	12,88%
Selçukgaz	0	0,00%	0	0,00%	0	0,00%	0	0,00%
Selgaz	0	0,00%	0	0,00%	0	0,00%	0	0,00%
Shell	0	0,00%	0	0,00%	409	6,77%	409	3,40%
Sorgun	0	0,00%	0	0,00%	0	0,00%	0	0,00%
Şarkgaz	1.588	27,85%	60	20,82%	1.177	19,47%	2.825	23,47%
Şiringaz	0	0,00%	0	0,00%	0	0,00%	0	0,00%
Torsan	0	0,00%	0	0,00%	0	0,00%	0	0,00%
Total	570	9,99%	0	0,00%	19	0,32%	589	4,89%
Trabzongaz	0	0,00%	0	0,00%	0	0,00%	0	0,00%
Yamangaz	0	0,00%	0	0,00%	38	0,63%	38	0,32%
Yeni Ulaşlı	0	0,00%	0	0,00%	0	0,00%	0	0,00%
Yıldırım	0	0,00%	0	0,00%	25	0,42%	25	0,21%
Yurtgaz	0	0,00%	0	0,00%	0	0,00%	0	0,00%
Yücelgaz,	0	0,00%	0	0,00%	376	6,22%	376	3,12%
<b>TOPLAM</b>	<b>5.702</b>	<b>100,00%</b>	<b>290</b>	<b>100,00%</b>	<b>6.044</b>	<b>100,00%</b>	<b>12.036</b>	<b>100,00%</b>

Tablo 3.35: Dağıtıcı şirketlerin Erzincan ili satışlarının ürün bazlı dağılımı

ÜRÜN Dağıtıcılar	Tüplü LPG		Dökme LPG		Otogaz		Toplam	
	Satış (ton)	Pazar Payı	Satış (ton)	Pazar Payı	Satış (ton)	Pazar Payı	Satış (ton)	Pazar Payı
Akçagaz	0	0,00%	0	0,00%	0	0,00%	0	0,00%
Akgaz	0	0,00%	3	2,34%	179	6,00%	182	3,70%
Akpet	0	0,00%	0	0,00%	266	8,89%	266	5,40%
Altingaz	0	0,00%	0	0,00%	0	0,00%	0	0,00%
Anadolugaz	0	0,00%	0	0,00%	0	0,00%	0	0,00%
Antgaz	0	0,00%	0	0,00%	0	0,00%	0	0,00%
Argaz	0	0,00%	0	0,00%	0	0,00%	0	0,00%
Asgaz	0	0,00%	0	0,00%	0	0,00%	0	0,00%
Avgaz	0	0,00%	0	0,00%	0	0,00%	0	0,00%
Aygaz	593	32,50%	19	17,02%	406	13,60%	1.018	20,68%
Birgaz	0	0,00%	0	0,00%	0	0,00%	0	0,00%
Bizimgaz	124	6,79%	0	0,00%	48	1,61%	172	3,50%
BP Gaz	0	0,00%	0	0,00%	0	0,00%	0	0,00%
Classgaz	0	0,00%	0	0,00%	0	0,00%	0	0,00%
Çelebigaz	0	0,00%	0	0,00%	0	0,00%	0	0,00%
Egepet	0	0,00%	0	0,00%	0	0,00%	0	0,00%
Erciyes	0	0,00%	0	0,00%	0	0,00%	0	0,00%
Ergaz	34	1,88%	0	0,00%	0	0,00%	34	0,70%
Erolgaz	0	0,00%	0	0,00%	0	0,00%	0	0,00%
Eurogaz	0	0,00%	0	0,00%	0	0,00%	0	0,00%
Gapgaz	0	0,00%	0	0,00%	0	0,00%	0	0,00%
Gazmer	0	0,00%	0	0,00%	0	0,00%	0	0,00%
Gesan	0	0,00%	0	0,00%	0	0,00%	0	0,00%
Goldgaz	0	0,00%	0	0,00%	0	0,00%	0	0,00%
Güneşgaz	0	0,00%	0	0,00%	0	0,00%	0	0,00%
Güneygaz	109	5,97%	11	10,05%	119	3,98%	239	4,85%
Güvenalgaz	0	0,00%	0	0,00%	65	2,17%	65	1,32%
Güvengaz	0	0,00%	0	0,00%	0	0,00%	0	0,00%
Habaş	0	0,00%	0	0,00%	7	0,25%	7	0,15%
Hasgaz	0	0,00%	0	0,00%	0	0,00%	0	0,00%
Hilaltüp	0	0,00%	0	0,00%	0	0,00%	0	0,00%
Hizmet	0	0,00%	0	0,00%	0	0,00%	0	0,00%
Hürgaz	0	0,00%	0	0,00%	0	0,00%	0	0,00%
İpragaz	455	24,95%	70	64,19%	12	0,40%	538	10,92%
Kalegaz	0	0,00%	0	0,00%	0	0,00%	0	0,00%
Karadeniz	0	0,00%	0	0,00%	0	0,00%	0	0,00%
Kongaz	0	0,00%	0	0,00%	0	0,00%	0	0,00%
Likitgaz	0	0,00%	0	0,00%	0	0,00%	0	0,00%
Margaz	0	0,00%	0	0,00%	0	0,00%	0	0,00%
Mavigölgaz	0	0,00%	0	0,00%	0	0,00%	0	0,00%
Milangaz	171	9,36%	0	0,00%	0	0,00%	171	3,47%
Mogaz	203	11,13%	0	0,00%	324	10,83%	527	10,70%
Nargaz	0	0,00%	0	0,00%	0	0,00%	0	0,00%
Netgaz	0	0,00%	0	0,00%	0	0,00%	0	0,00%
Ogaz	0	0,00%	0	0,00%	0	0,00%	0	0,00%
Oralgaz	0	0,00%	0	0,00%	2	0,08%	2	0,05%
Pamukkale	0	0,00%	0	0,00%	0	0,00%	0	0,00%
Pegagaz	0	0,00%	0	0,00%	0	0,00%	0	0,00%
POAŞ	0	0,00%	0	0,00%	656	21,94%	656	13,32%
Selçukgaz	19	1,02%	0	0,00%	0	0,00%	19	0,38%
Selgaz	0	0,00%	0	0,00%	39	1,31%	39	0,79%
Shell	0	0,00%	7	6,40%	358	11,98%	365	7,41%
Sorgun	0	0,00%	0	0,00%	0	0,00%	0	0,00%
Şarkgaz	42	2,29%	0	0,00%	0	0,00%	42	0,85%
Şiringaz	0	0,00%	0	0,00%	0	0,00%	0	0,00%
Torsan	0	0,00%	0	0,00%	0	0,00%	0	0,00%
Total	0	0,00%	0	0,00%	507	16,96%	507	10,30%
Trabzongaz	75	4,10%	0	0,00%	0	0,00%	75	1,52%
Yamangaz	0	0,00%	0	0,00%	0	0,00%	0	0,00%
Yeni Ulaşlı	0	0,00%	0	0,00%	0	0,00%	0	0,00%
Yıldırım	0	0,00%	0	0,00%	0	0,00%	0	0,00%
Yurtgaz	0	0,00%	0	0,00%	0	0,00%	0	0,00%
Yücelgaz,	0	0,00%	0	0,00%	0	0,00%	0	0,00%
<b>TOPLAM</b>	<b>1.825</b>	<b>100</b>	<b>109</b>	<b>100</b>	<b>2.989</b>	<b>100</b>	<b>4.924</b>	<b>100,00%</b>

Tablo 3.36: Dağıtıcı şirketlerin Erzurum ili satışlarının ürün bazlı dağılımı

ÜRÜN Dağıtıcılar	Tüplü LPG		Dökme LPG		Otogaz		Toplam	
	Satış (ton)	Pazar Payı	Satış (ton)	Pazar Payı	Satış (ton)	Pazar Payı	Satış (ton)	Pazar Payı
Akçagaz	0	0,00%	0	0,00%	0	0,00%	0	0,00%
Akgaz	0	0,00%	0	0,00%	10	0,15%	10	0,10%
Akpet	0	0,00%	0	0,00%	1.128	16,91%	1.128	11,08%
Altingaz	0	0,00%	0	0,00%	0	0,00%	0	0,00%
Anadolugaz	0	0,00%	0	0,00%	0	0,00%	0	0,00%
Antgaz	0	0,00%	0	0,00%	0	0,00%	0	0,00%
Argaz	0	0,00%	0	0,00%	36	0,54%	36	0,35%
Asgaz	0	0,00%	0	0,00%	0	0,00%	0	0,00%
Avgaz	0	0,00%	0	0,00%	0	0,00%	0	0,00%
Aygaz	626	18,66%	6	3,71%	357	5,35%	989	9,71%
Birgaz	0	0,00%	0	0,00%	0	0,00%	0	0,00%
Bizimgaz	156	4,66%	0	0,00%	107	1,60%	263	2,58%
BP Gaz	0	0,00%	0	0,00%	0	0,00%	0	0,00%
Classgaz	0	0,00%	0	0,00%	0	0,00%	0	0,00%
Çelebigaz	0	0,00%	0	0,00%	34	0,51%	34	0,33%
Egepet	0	0,00%	0	0,00%	0	0,00%	0	0,00%
Erciyes	0	0,00%	0	0,00%	0	0,00%	0	0,00%
Ergaz	1.140	33,97%	66	41,48%	459	6,88%	1.665	16,34%
Erolgaz	0	0,00%	0	0,00%	0	0,00%	0	0,00%
Eurogaz	0	0,00%	0	0,00%	0	0,00%	0	0,00%
Gapgaz	0	0,00%	0	0,00%	0	0,00%	0	0,00%
Gazmer	0	0,00%	0	0,00%	0	0,00%	0	0,00%
Gesan	0	0,00%	0	0,00%	0	0,00%	0	0,00%
Goldgaz	0	0,00%	0	0,00%	0	0,00%	0	0,00%
Güneşgaz	3	0,09%	4	2,78%	0	0,00%	8	0,07%
Güneygaz	0	0,00%	0	0,00%	0	0,00%	0	0,00%
Güvenalgaz	0	0,00%	0	0,00%	388	5,82%	388	3,81%
Güvengaz	0	0,00%	0	0,00%	0	0,00%	0	0,00%
Habaş	0	0,00%	0	0,00%	0	0,00%	0	0,00%
Hasgaz	0	0,00%	0	0,00%	0	0,00%	0	0,00%
Hilaltüp	0	0,00%	0	0,00%	0	0,00%	0	0,00%
Hizmet	0	0,00%	0	0,00%	0	0,00%	0	0,00%
Hürgaz	0	0,00%	0	0,00%	1.002	15,02%	1.002	9,83%
İpragaz	894	26,65%	67	42,01%	595	8,92%	1.556	15,28%
Kalegaz	0	0,00%	0	0,00%	0	0,00%	0	0,00%
Karadeniz	0	0,00%	0	0,00%	0	0,00%	0	0,00%
Kongaz	0	0,00%	0	0,00%	0	0,00%	0	0,00%
Likitgaz	4	0,13%	11	6,82%	0	0,00%	15	0,15%
Margaz	0	0,00%	0	0,00%	0	0,00%	0	0,00%
Mavigölgaz	0	0,00%	0	0,00%	0	0,00%	0	0,00%
Milangaz	522	15,55%	4	2,57%	223	3,35%	749	7,35%
Mogaz	10	0,29%	1	0,63%	52	0,78%	63	0,62%
Nargaz	0	0,00%	0	0,00%	0	0,00%	0	0,00%
Netgaz	0	0,00%	0	0,00%	0	0,00%	0	0,00%
Ogaz	0	0,00%	0	0,00%	0	0,00%	0	0,00%
Oralgaz	0	0,00%	0	0,00%	475	7,12%	475	4,66%
Pamukkale	0	0,00%	0	0,00%	0	0,00%	0	0,00%
Pegagaz	0	0,00%	0	0,00%	0	0,00%	0	0,00%
POAŞ	0	0,00%	0	0,00%	1.667	24,99%	1.667	16,37%
Selçukgaz	0	0,00%	0	0,00%	0	0,00%	0	0,00%
Selgaz	0	0,00%	0	0,00%	0	0,00%	0	0,00%
Shell	0	0,00%	0	0,00%	0	0,00%	0	0,00%
Sorgun	0	0,00%	0	0,00%	0	0,00%	0	0,00%
Şarkgaz	0	0,00%	0	0,00%	0	0,00%	0	0,00%
Şiringaz	0	0,00%	0	0,00%	0	0,00%	0	0,00%
Torsan	0	0,00%	0	0,00%	0	0,00%	0	0,00%
Total	0	0,00%	0	0,00%	11	0,17%	11	0,11%
Trabzongaz	0	0,00%	0	0,00%	119	1,79%	119	1,17%
Yamangaz	0	0,00%	0	0,00%	0	0,00%	0	0,00%
Yeni Ulaşlı	0	0,00%	0	0,00%	0	0,00%	0	0,00%
Yıldırım	0	0,00%	0	0,00%	8	0,11%	8	0,07%
Yurtgaz	0	0,00%	0	0,00%	0	0,00%	0	0,00%
Yücelgaz,	0	0,00%	0	0,00%	0	0,00%	0	0,00%
<b>TOPLAM</b>	<b>3.355</b>	<b>100,00%</b>	<b>159</b>	<b>100,00%</b>	<b>6.671</b>	<b>100,00%</b>	<b>10.185</b>	<b>100,00%</b>

**Tablo 3.37: Dağıtıcı şirketlerin Eskişehir ili satışlarının ürün bazlı dağılımı**

ÜRÜN Dağıtıcılar	Tüplü LPG		Dökme LPG		Otogaz		Toplam	
	Satış (ton)	Pazar Payı	Satış (ton)	Pazar Payı	Satış (ton)	Pazar Payı	Satış (ton)	Pazar Payı
Akçagaz	0	0,00%	0	0,00%	52	0,44%	52	0,30%
Akgaz	0	0,00%	0	0,00%	100	0,84%	100	0,57%
Akpet	0	0,00%	0	0,00%	0	0,00%	0	0,00%
Altingaz	0	0,00%	0	0,00%	0	0,00%	0	0,00%
Anadolugaz	0	0,00%	0	0,00%	0	0,00%	0	0,00%
Antgaz	0	0,00%	0	0,00%	0	0,00%	0	0,00%
Argaz	0	0,00%	0	0,00%	0	0,00%	0	0,00%
Asgaz	0	0,00%	0	0,00%	0	0,00%	0	0,00%
Avgaz	0	0,00%	0	0,00%	0	0,00%	0	0,00%
Aygaz	2.517	57,70%	958	81,08%	3.223	27,09%	6.697	38,41%
Birgaz	0	0,00%	0	0,00%	0	0,00%	0	0,00%
Bizimgaz	0	0,00%	0	0,00%	128	1,08%	128	0,73%
BP Gaz	208	4,77%	0	0,00%	614	5,17%	823	4,72%
Classgaz	0	0,00%	0	0,00%	0	0,00%	0	0,00%
Çelebigaz	0	0,00%	0	0,00%	0	0,00%	0	0,00%
Egepet	0	0,00%	0	0,00%	0	0,00%	0	0,00%
Erciyes	0	0,00%	0	0,00%	89	0,75%	89	0,51%
Ergaz	0	0,00%	0	0,00%	0	0,00%	0	0,00%
Erolgaz	0	0,00%	0	0,00%	0	0,00%	0	0,00%
Eurogaz	0	0,00%	0	0,00%	0	0,00%	0	0,00%
Gapgaz	0	0,00%	0	0,00%	0	0,00%	0	0,00%
Gazmer	0	0,00%	0	0,00%	0	0,00%	0	0,00%
Gesan	0	0,00%	0	0,00%	0	0,00%	0	0,00%
Goldgaz	0	0,00%	0	0,00%	0	0,00%	0	0,00%
Güneşgaz	0	0,01%	6	0,51%	0	0,00%	6	0,04%
Güneygaz	0	0,00%	0	0,00%	199	1,67%	199	1,14%
Güvenalgaz	0	0,00%	0	0,00%	270	2,27%	270	1,55%
Güvengaz	0	0,00%	0	0,00%	0	0,00%	0	0,00%
Habaş	28	0,65%	0	0,00%	730	6,14%	758	4,35%
Hasgaz	0	0,00%	0	0,00%	0	0,00%	0	0,00%
Hilaltüp	0	0,00%	0	0,00%	0	0,00%	0	0,00%
Hizmet	0	0,00%	0	0,00%	0	0,00%	0	0,00%
Hürgaz	0	0,00%	0	0,00%	0	0,00%	0	0,00%
İpragaz	584	13,40%	94	7,92%	592	4,98%	1.270	7,28%
Kalegaz	0	0,00%	0	0,00%	0	0,00%	0	0,00%
Karadeniz	0	0,00%	0	0,00%	0	0,00%	0	0,00%
Kongaz	0	0,00%	0	0,00%	0	0,00%	0	0,00%
Likitgaz	0	0,00%	15	1,25%	0	0,00%	15	0,08%
Margaz	0	0,00%	0	0,00%	0	0,00%	0	0,00%
Mavigölgaz	0	0,00%	0	0,00%	0	0,00%	0	0,00%
Milangaz	967	22,18%	38	3,20%	871	7,32%	1.876	10,76%
Mogaz	57	1,30%	57	4,86%	762	6,41%	876	5,02%
Nargaz	0	0,00%	0	0,00%	0	0,00%	0	0,00%
Netgaz	0	0,00%	0	0,00%	0	0,00%	0	0,00%
Ogaz	0	0,00%	0	0,00%	19	0,16%	19	0,11%
Oralgaz	0	0,00%	0	0,00%	0	0,00%	0	0,00%
Pamukkale	0	0,00%	0	0,00%	0	0,00%	0	0,00%
Pegagaz	0	0,00%	0	0,00%	0	0,00%	0	0,00%
POAŞ	0	0,00%	0	0,00%	1.034	8,70%	1.034	5,93%
Selçukgaz	0	0,00%	0	0,00%	0	0,00%	0	0,00%
Selgaz	0	0,00%	0	0,00%	0	0,00%	0	0,00%
Shell	0	0,00%	0	0,00%	821	6,90%	821	4,71%
Sorgun	0	0,00%	0	0,00%	0	0,00%	0	0,00%
Şarkgaz	0	0,00%	0	0,00%	0	0,00%	0	0,00%
Şiringaz	0	0,00%	0	0,00%	0	0,00%	0	0,00%
Torsan	0	0,00%	0	0,00%	0	0,00%	0	0,00%
Total	0	0,00%	14	1,18%	2.192	18,43%	2.206	12,65%
Trabzongaz	0	0,00%	0	0,00%	0	0,00%	0	0,00%
Yamangaz	0	0,00%	0	0,00%	0	0,00%	0	0,00%
Yeni Ulaşlı	0	0,00%	0	0,00%	0	0,00%	0	0,00%
Yıldırım	0	0,00%	0	0,00%	91	0,76%	91	0,52%
Yurtgaz	0	0,00%	0	0,00%	107	0,90%	107	0,61%
Yücelgaz,	0	0,00%	0	0,00%	0	0,00%	0	0,00%
<b>TOPLAM</b>	<b>4.362</b>	<b>100,00%</b>	<b>1.181</b>	<b>100,00%</b>	<b>11.894</b>	<b>100,00%</b>	<b>17.437</b>	<b>100,00%</b>

**Tablo 3.38: Dağıtıcı şirketlerin Gaziantep ili satışlarının ürün bazlı dağılımı**

ÜRÜN Dağıtıcılar	Tüplü LPG		Dökme LPG		Otogaz		Toplam	
	Satış (ton)	Pazar Payı	Satış (ton)	Pazar Payı	Satış (ton)	Pazar Payı	Satış (ton)	Pazar Payı
Akçagaz	0	0,00%	0	0,00%	0	0,00%	0	0,00%
Akgaz	0	0,00%	0	0,00%	0	0,00%	0	0,00%
Akpet	0	0,00%	0	0,00%	406	1,99%	406	1,20%
Altingaz	0	0,00%	0	0,00%	0	0,00%	0	0,00%
Anadolugaz	0	0,00%	0	0,00%	0	0,00%	0	0,00%
Antgaz	0	0,00%	0	0,00%	0	0,00%	0	0,00%
Argaz	0	0,00%	0	0,00%	4	0,02%	4	0,01%
Asgaz	0	0,00%	0	0,00%	0	0,00%	0	0,00%
Avgaz	0	0,00%	0	0,00%	0	0,00%	0	0,00%
Aygaz	882	6,93%	131	14,77%	4.357	21,37%	5.370	15,79%
Birgaz	0	0,00%	0	0,00%	0	0,00%	0	0,00%
Bizimgaz	587	4,62%	0	0,00%	292	1,43%	879	2,59%
BP Gaz	1.140	8,96%	0	0,00%	1.998	9,80%	3.138	9,23%
Classgaz	0	0,00%	0	0,00%	0	0,00%	0	0,00%
Çelebigaz	0	0,00%	0	0,00%	0	0,00%	0	0,00%
Egepet	0	0,00%	0	0,00%	0	0,00%	0	0,00%
Erciyes	0	0,00%	0	0,00%	0	0,00%	0	0,00%
Ergaz	187	1,47%	0	0,00%	0	0,00%	187	0,55%
Erolgaz	0	0,00%	10	1,11%	337	1,65%	346	1,02%
Eurogaz	0	0,00%	0	0,00%	0	0,00%	0	0,00%
Gapgaz	0	0,00%	14	1,57%	733	3,59%	747	2,20%
Gazmer	0	0,00%	0	0,00%	0	0,00%	0	0,00%
Gesan	0	0,00%	0	0,00%	0	0,00%	0	0,00%
Goldgaz	0	0,00%	0	0,00%	0	0,00%	0	0,00%
Güneşgaz	0	0,00%	0	0,00%	0	0,00%	0	0,00%
Güneygaz	0	0,00%	0	0,00%	99	0,49%	99	0,29%
Güvenalgaz	0	0,00%	0	0,00%	951	4,67%	951	2,80%
Güvengaz	0	0,00%	0	0,00%	0	0,00%	0	0,00%
Habaş	0	0,00%	0	0,00%	0	0,00%	0	0,00%
Hasgaz	0	0,00%	0	0,00%	93	0,46%	93	0,27%
Hilaltüp	0	0,00%	0	0,00%	0	0,00%	0	0,00%
Hizmet	0	0,00%	0	0,00%	33	0,16%	33	0,10%
Hürgaz	0	0,00%	0	0,00%	0	0,00%	0	0,00%
İpragaz	4.300	33,80%	443	49,70%	398	1,95%	5.141	15,12%
Kalegaz	0	0,00%	0	0,00%	0	0,00%	0	0,00%
Karadeniz	0	0,00%	0	0,00%	0	0,00%	0	0,00%
Kongaz	0	0,00%	0	0,00%	0	0,00%	0	0,00%
Likitgaz	39	0,31%	0	0,00%	0	0,00%	39	0,11%
Margaz	25	0,20%	20	2,25%	398	1,95%	443	1,30%
Mavigölgaz	0	0,00%	0	0,00%	774	3,80%	774	2,28%
Milangaz	1.802	14,17%	0	0,00%	1.044	5,12%	2.846	8,37%
Mogaz	89	0,70%	147	16,46%	1.060	5,20%	1.296	3,81%
Nargaz	0	0,00%	0	0,00%	0	0,00%	0	0,00%
Netgaz	0	0,00%	0	0,00%	0	0,00%	0	0,00%
Ogaz	0	0,00%	0	0,00%	0	0,00%	0	0,00%
Oralgaz	0	0,00%	0	0,00%	94	0,46%	94	0,28%
Pamukkale	0	0,00%	0	0,00%	0	0,00%	0	0,00%
Pegagaz	0	0,00%	0	0,00%	0	0,00%	0	0,00%
POAŞ	0	0,00%	0	0,00%	2.789	13,68%	2.789	8,20%
Selçukgaz	0	0,00%	0	0,00%	0	0,00%	0	0,00%
Selgaz	0	0,00%	0	0,00%	0	0,00%	0	0,00%
Shell	25	0,20%	7	0,79%	1.736	8,52%	1.768	5,20%
Sorgun	0	0,00%	0	0,00%	0	0,00%	0	0,00%
Şarkgaz	0	0,00%	0	0,00%	0	0,00%	0	0,00%
Şiringaz	0	0,00%	0	0,00%	0	0,00%	0	0,00%
Torsan	0	0,00%	0	0,00%	201	0,99%	201	0,59%
Total	3.515	27,63%	119	13,35%	958	4,70%	4.592	13,51%
Trabzongaz	0	0,00%	0	0,00%	0	0,00%	0	0,00%
Yamangaz	0	0,00%	0	0,00%	711	3,49%	711	2,09%
Yeni Ulaşlı	0	0,00%	0	0,00%	0	0,00%	0	0,00%
Yıldırım	0	0,00%	0	0,00%	644	3,16%	644	1,89%
Yurtgaz	0	0,00%	0	0,00%	0	0,00%	0	0,00%
Yücelgaz,	130	1,02%	0	0,00%	275	1,35%	405	1,19%
<b>TOPLAM</b>	<b>12.722</b>	<b>100,00%</b>	<b>890</b>	<b>100,00%</b>	<b>20.385</b>	<b>100,00%</b>	<b>33.998</b>	<b>100,00%</b>

**Tablo 3.39: Dağıtıcı şirketlerin Giresun ili satışlarının ürün bazlı dağılımı**

ÜRÜN Dağıtıcılar	Tüplü LPG		Dökme LPG		Otogaz		Toplam	
	Satış (ton)	Pazar Payı	Satış (ton)	Pazar Payı	Satış (ton)	Pazar Payı	Satış (ton)	Pazar Payı
Akçagaz	0	0,00%	0	0,00%	0	0,00%	0	0,00%
Akgaz	11	0,23%	0	0,00%	0	0,00%	11	0,10%
Akpet	0	0,00%	0	0,00%	300	5,19%	300	2,85%
Altingaz	0	0,00%	0	0,00%	0	0,00%	0	0,00%
Anadolugaz	0	0,00%	0	0,00%	0	0,00%	0	0,00%
Antgaz	0	0,00%	0	0,00%	0	0,00%	0	0,00%
Argaz	0	0,00%	0	0,00%	0	0,00%	0	0,00%
Asgaz	0	0,00%	0	0,00%	0	0,00%	0	0,00%
Avgaz	0	0,00%	0	0,00%	0	0,00%	0	0,00%
Aygaz	1.767	38,25%	111	76,59%	1.035	17,90%	2.912	27,61%
Birgaz	0	0,00%	0	0,00%	0	0,00%	0	0,00%
Bizimgaz	69	1,50%	0	0,00%	0	0,00%	69	0,66%
BP Gaz	0	0,00%	0	0,00%	0	0,00%	0	0,00%
Classgaz	0	0,00%	0	0,00%	0	0,00%	0	0,00%
Çelebigaz	0	0,00%	0	0,00%	0	0,00%	0	0,00%
Egepet	0	0,00%	0	0,00%	0	0,00%	0	0,00%
Erciyes	0	0,00%	0	0,00%	0	0,00%	0	0,00%
Ergaz	20	0,43%	0	0,00%	0	0,00%	20	0,19%
Erolgaz	0	0,00%	0	0,00%	0	0,00%	0	0,00%
Eurogaz	0	0,00%	0	0,00%	0	0,00%	0	0,00%
Gapgaz	0	0,00%	0	0,00%	0	0,00%	0	0,00%
Gazmer	0	0,00%	0	0,00%	0	0,00%	0	0,00%
Gesan	544	11,79%	5	3,74%	761	13,16%	1.311	12,43%
Goldgaz	0	0,00%	0	0,00%	0	0,00%	0	0,00%
Güneşgaz	0	0,00%	0	0,00%	0	0,00%	0	0,00%
Güneygaz	0	0,00%	0	0,00%	0	0,00%	0	0,00%
Güvenalgaz	0	0,00%	0	0,00%	34	0,59%	34	0,32%
Güvengaz	0	0,00%	0	0,00%	0	0,00%	0	0,00%
Habaş	0	0,00%	0	0,00%	179	3,09%	179	1,70%
Hasgaz	0	0,00%	0	0,00%	0	0,00%	0	0,00%
Hilaltüp	0	0,00%	0	0,00%	0	0,00%	0	0,00%
Hizmet	0	0,00%	0	0,00%	0	0,00%	0	0,00%
Hürgaz	0	0,00%	0	0,00%	0	0,00%	0	0,00%
İpragaz	774	16,76%	26	18,11%	129	2,23%	929	8,81%
Kalegaz	0	0,00%	0	0,00%	0	0,00%	0	0,00%
Karadeniz	436	9,44%	2	1,56%	434	7,51%	872	8,27%
Kongaz	0	0,00%	0	0,00%	0	0,00%	0	0,00%
Likitgaz	1	0,03%	0	0,00%	0	0,00%	1	0,01%
Margaz	0	0,00%	0	0,00%	0	0,00%	0	0,00%
Mavigölgaz	0	0,00%	0	0,00%	0	0,00%	0	0,00%
Milangaz	388	8,40%	0	0,00%	0	0,00%	388	3,68%
Mogaz	465	10,07%	0	0,00%	0	0,00%	465	4,41%
Nargaz	0	0,00%	0	0,00%	0	0,00%	0	0,00%
Netgaz	0	0,00%	0	0,00%	0	0,00%	0	0,00%
Ogaz	0	0,00%	0	0,00%	0	0,00%	0	0,00%
Oralgaz	0	0,00%	0	0,00%	0	0,00%	0	0,00%
Pamukkale	0	0,00%	0	0,00%	0	0,00%	0	0,00%
Pegagaz	0	0,00%	0	0,00%	0	0,00%	0	0,00%
POAŞ	0	0,00%	0	0,00%	635	10,98%	635	6,02%
Selçukgaz	0	0,00%	0	0,00%	0	0,00%	0	0,00%
Selgaz	0	0,00%	0	0,00%	0	0,00%	0	0,00%
Shell	0	0,00%	0	0,00%	843	14,58%	843	7,99%
Sorgun	0	0,00%	0	0,00%	0	0,00%	0	0,00%
Şarkgaz	0	0,00%	0	0,00%	0	0,00%	0	0,00%
Şiringaz	0	0,00%	0	0,00%	0	0,00%	0	0,00%
Torsan	0	0,00%	0	0,00%	0	0,00%	0	0,00%
Total	32	0,69%	0	0,00%	682	11,80%	714	6,77%
Trabzongaz	112	2,42%	0	0,00%	509	8,81%	621	5,89%
Yamangaz	0	0,00%	0	0,00%	0	0,00%	0	0,00%
Yeni Ulaşlı	0	0,00%	0	0,00%	0	0,00%	0	0,00%
Yıldırım	0	0,00%	0	0,00%	241	4,17%	241	2,29%
Yurtgaz	0	0,00%	0	0,00%	0	0,00%	0	0,00%
Yücelgaz	0	0,00%	0	0,00%	0	0,00%	0	0,00%
<b>TOPLAM</b>	<b>4.620</b>	<b>100</b>	<b>144</b>	<b>100</b>	<b>5.782</b>	<b>100</b>	<b>10.546</b>	<b>100,00%</b>

Tablo 3.40: Dağıtıcı şirketlerin Gümüşhane ili satışlarının ürün bazlı dağılımı

ÜRÜN Dağıtıcılar	Tüplü LPG		Dökme LPG		Otogaz		Toplam	
	Satış (ton)	Pazar Payı	Satış (ton)	Pazar Payı	Satış (ton)	Pazar Payı	Satış (ton)	Pazar Payı
Akçagaz	0	0,00%	0	0,00%	0	0,00%	0	0,00%
Akgaz	0	0,00%	0	0,00%	144	11,76%	144	6,35%
Akpet	0	0,00%	0	0,00%	168	13,73%	168	7,41%
Altingaz	0	0,00%	0	0,00%	0	0,00%	0	0,00%
Anadolugaz	0	0,00%	0	0,00%	0	0,00%	0	0,00%
Antgaz	0	0,00%	0	0,00%	0	0,00%	0	0,00%
Argaz	0	0,00%	0	0,00%	0	0,00%	0	0,00%
Asgaz	0	0,00%	0	0,00%	0	0,00%	0	0,00%
Avgaz	0	0,00%	0	0,00%	0	0,00%	0	0,00%
Aygaz	437	44,44%	7	12,06%	0	0,00%	444	19,60%
Birgaz	0	0,00%	0	0,00%	0	0,00%	0	0,00%
Bizimgaz	19	1,97%	0	0,00%	0	0,00%	19	0,86%
BP Gaz	0	0,00%	0	0,00%	0	0,00%	0	0,00%
Classgaz	0	0,00%	0	0,00%	0	0,00%	0	0,00%
Çelebigaz	0	0,00%	0	0,00%	0	0,00%	0	0,00%
Egepet	0	0,00%	0	0,00%	0	0,00%	0	0,00%
Erciyes	0	0,00%	0	0,00%	0	0,00%	0	0,00%
Ergaz	50	5,10%	0	0,00%	0	0,00%	50	2,21%
Erolgaz	0	0,00%	0	0,00%	0	0,00%	0	0,00%
Eurogaz	0	0,00%	0	0,00%	0	0,00%	0	0,00%
Gapgaz	0	0,00%	0	0,00%	0	0,00%	0	0,00%
Gazmer	0	0,00%	0	0,00%	0	0,00%	0	0,00%
Gesan	59	6,02%	0	0,00%	0	0,00%	59	2,61%
Goldgaz	0	0,00%	0	0,00%	0	0,00%	0	0,00%
Güneşgaz	0	0,00%	0	0,00%	0	0,00%	0	0,00%
Güneygaz	0	0,00%	0	0,00%	0	0,00%	0	0,00%
Güvenalgaz	0	0,00%	0	0,00%	22	1,80%	22	0,97%
Güvengaz	0	0,00%	0	0,00%	0	0,00%	0	0,00%
Habaş	0	0,00%	0	0,00%	0	0,00%	0	0,00%
Hasgaz	0	0,00%	0	0,00%	0	0,00%	0	0,00%
Hilaltüp	0	0,00%	0	0,00%	0	0,00%	0	0,00%
Hizmet	0	0,00%	0	0,00%	0	0,00%	0	0,00%
Hürgaz	0	0,00%	0	0,00%	42	3,39%	42	1,83%
İpragaz	43	4,35%	41	68,76%	133	10,83%	217	9,55%
Kalegaz	0	0,00%	0	0,00%	0	0,00%	0	0,00%
Karadeniz	18	1,85%	0	0,00%	0	0,00%	18	0,80%
Kongaz	0	0,00%	0	0,00%	0	0,00%	0	0,00%
Likitgaz	0	0,00%	0	0,00%	0	0,00%	0	0,00%
Margaz	0	0,00%	0	0,00%	0	0,00%	0	0,00%
Mavigölgaz	0	0,00%	0	0,00%	0	0,00%	0	0,00%
Milangaz	114	11,61%	9	14,89%	58	4,72%	181	7,98%
Mogaz	71	7,23%	0	0,00%	0	0,00%	71	3,14%
Nargaz	0	0,00%	0	0,00%	0	0,00%	0	0,00%
Netgaz	0	0,00%	0	0,00%	0	0,00%	0	0,00%
Ogaz	0	0,00%	0	0,00%	0	0,00%	0	0,00%
Oralgaz	0	0,00%	0	0,00%	0	0,00%	0	0,00%
Pamukkale	0	0,00%	0	0,00%	0	0,00%	0	0,00%
Pegagaz	0	0,00%	0	0,00%	0	0,00%	0	0,00%
POAŞ	0	0,00%	0	0,00%	473	38,64%	473	20,86%
Selçukgaz	57	5,81%	0	0,00%	0	0,00%	57	2,52%
Selgaz	0	0,00%	0	0,00%	0	0,00%	0	0,00%
Shell	0	0,00%	0	0,00%	0	0,00%	0	0,00%
Sorgun	0	0,00%	0	0,00%	0	0,00%	0	0,00%
Şarkgaz	0	0,00%	0	0,00%	0	0,00%	0	0,00%
Şiringaz	0	0,00%	0	0,00%	0	0,00%	0	0,00%
Torsan	0	0,00%	0	0,00%	0	0,00%	0	0,00%
Total	0	0,00%	0	0,00%	0	0,00%	0	0,00%
Trabzongaz	114	11,61%	3	4,30%	185	15,14%	302	13,32%
Yamangaz	0	0,00%	0	0,00%	0	0,00%	0	0,00%
Yeni Ulaşlı	0	0,00%	0	0,00%	0	0,00%	0	0,00%
Yıldırım	0	0,00%	0	0,00%	0	0,00%	0	0,00%
Yurtgaz	0	0,00%	0	0,00%	0	0,00%	0	0,00%
Yücelgaz	0	0,00%	0	0,00%	0	0,00%	0	0,00%
<b>TOPLAM</b>	<b>984</b>	<b>100,00%</b>	<b>60</b>	<b>100,00%</b>	<b>1.224</b>	<b>100,00%</b>	<b>2.268</b>	<b>100,00%</b>

Tablo 3.41: Dağıtıcı şirketlerin Hakkari ili satışlarının ürün bazlı dağılımı

ÜRÜN Dağıtıcılar	Tüplü LPG		Dökme LPG		Otogaz		Toplam	
	Satış (ton)	Pazar Payı	Satış (ton)	Pazar Payı	Satış (ton)	Pazar Payı	Satış (ton)	Pazar Payı
Akçagaz	0	0,00%	0	0,00%	0	0,00%	0	0,00%
Akgaz	0	0,00%	0	0,00%	0	0,00%	0	0,00%
Akpet	0	0,00%	0	0,00%	0	0,00%	0	0,00%
Altingaz	0	0,00%	0	0,00%	0	0,00%	0	0,00%
Anadolugaz	0	0,00%	0	0,00%	0	0,00%	0	0,00%
Antgaz	0	0,00%	0	0,00%	0	0,00%	0	0,00%
Argaz	0	0,00%	0	0,00%	0	0,00%	0	0,00%
Asgaz	0	0,00%	0	0,00%	0	0,00%	0	0,00%
Avgaz	0	0,00%	0	0,00%	0	0,00%	0	0,00%
Aygaz	348	37,48%	4	3,23%	0	0,00%	352	33,60%
Birgaz	0	0,00%	0	0,00%	0	0,00%	0	0,00%
Bizimgaz	0	0,00%	0	0,00%	0	0,00%	0	0,00%
BP Gaz	0	0,00%	0	0,00%	0	0,00%	0	0,00%
Classgaz	0	0,00%	0	0,00%	0	0,00%	0	0,00%
Çelebigaz	0	0,00%	0	0,00%	0	0,00%	0	0,00%
Egepet	0	0,00%	0	0,00%	0	0,00%	0	0,00%
Erciyes	0	0,00%	0	0,00%	0	0,00%	0	0,00%
Ergaz	0	0,00%	0	0,00%	0	0,00%	0	0,00%
Erolgaz	0	0,00%	0	0,00%	0	0,00%	0	0,00%
Eurogaz	0	0,00%	0	0,00%	0	0,00%	0	0,00%
Gapgaz	0	0,00%	0	0,00%	0	0,00%	0	0,00%
Gazmer	0	0,00%	0	0,00%	0	0,00%	0	0,00%
Gesan	0	0,00%	0	0,00%	0	0,00%	0	0,00%
Goldgaz	0	0,00%	0	0,00%	0	0,00%	0	0,00%
Güneşgaz	0	0,00%	28	23,94%	0	0,00%	28	2,71%
Güneygaz	0	0,00%	0	0,00%	0	0,00%	0	0,00%
Güvenalgaz	0	0,00%	0	0,00%	0	0,00%	0	0,00%
Güvengaz	0	0,00%	0	0,00%	0	0,00%	0	0,00%
Habaş	0	0,00%	0	0,00%	0	0,00%	0	0,00%
Hasgaz	0	0,00%	0	0,00%	0	0,00%	0	0,00%
Hilaltüp	0	0,00%	0	0,00%	0	0,00%	0	0,00%
Hizmet	0	0,00%	0	0,00%	0	0,00%	0	0,00%
Hürgaz	0	0,00%	0	0,00%	0	0,00%	0	0,00%
İpragaz	334	36,00%	51	43,26%	0	0,00%	386	36,82%
Kalegaz	0	0,00%	0	0,00%	0	0,00%	0	0,00%
Karadeniz	0	0,00%	0	0,00%	0	0,00%	0	0,00%
Kongaz	0	0,00%	0	0,00%	0	0,00%	0	0,00%
Likitgaz	0	0,00%	6	5,14%	0	0,00%	6	0,58%
Margaz	0	0,00%	0	0,00%	0	0,00%	0	0,00%
Mavigölgaz	0	0,00%	0	0,00%	0	0,00%	0	0,00%
Milangaz	115	12,43%	0	0,00%	0	0,00%	115	11,02%
Mogaz	131	14,09%	29	24,44%	0	0,00%	160	15,26%
Nargaz	0	0,00%	0	0,00%	0	0,00%	0	0,00%
Netgaz	0	0,00%	0	0,00%	0	0,00%	0	0,00%
Ogaz	0	0,00%	0	0,00%	0	0,00%	0	0,00%
Oralgaz	0	0,00%	0	0,00%	0	0,00%	0	0,00%
Pamukkale	0	0,00%	0	0,00%	0	0,00%	0	0,00%
Pegagaz	0	0,00%	0	0,00%	0	0,00%	0	0,00%
POAŞ	0	0,00%	0	0,00%	0	0,00%	0	0,00%
Selçukgaz	0	0,00%	0	0,00%	0	0,00%	0	0,00%
Selgaz	0	0,00%	0	0,00%	0	0,00%	0	0,00%
Shell	0	0,00%	0	0,00%	0	0,00%	0	0,00%
Sorgun	0	0,00%	0	0,00%	0	0,00%	0	0,00%
Şarkgaz	0	0,00%	0	0,00%	0	0,00%	0	0,00%
Şiringaz	0	0,00%	0	0,00%	0	0,00%	0	0,00%
Torsan	0	0,00%	0	0,00%	0	0,00%	0	0,00%
Total	0	0,00%	0	0,00%	0	0,00%	0	0,00%
Trabzongaz	0	0,00%	0	0,00%	0	0,00%	0	0,00%
Yamangaz	0	0,00%	0	0,00%	0	0,00%	0	0,00%
Yeni Ulaşlı	0	0,00%	0	0,00%	0	0,00%	0	0,00%
Yıldırım	0	0,00%	0	0,00%	0	0,00%	0	0,00%
Yurtgaz	0	0,00%	0	0,00%	0	0,00%	0	0,00%
Yücelgaz	0	0,00%	0	0,00%	0	0,00%	0	0,00%
<b>TOPLAM</b>	<b>929</b>	<b>100,00%</b>	<b>119</b>	<b>100,00%</b>	<b>0</b>	<b>100,00%</b>	<b>1.048</b>	<b>100,00%</b>



**Tablo 3.42: Dağıtıcı şirketlerin Hatay ili satışlarının ürün bazlı dağılımı**

ÜRÜN Dağıtıcılar	Tüplü LPG		Dökme LPG		Otogaz		Toplam	
	Satış (ton)	Pazar Payı	Satış (ton)	Pazar Payı	Satış (ton)	Pazar Payı	Satış (ton)	Pazar Payı
Akçagaz	0	0,00%	0	0,00%	0	0,00%	0	0,00%
Akgaz	0	0,00%	0	0,00%	0	0,00%	0	0,00%
Akpet	0	0,00%	0	0,00%	462	2,86%	462	1,60%
Altingaz	0	0,00%	0	0,00%	0	0,00%	0	0,00%
Anadolugaz	0	0,00%	0	0,00%	0	0,00%	0	0,00%
Antgaz	0	0,00%	0	0,00%	0	0,00%	0	0,00%
Argaz	0	0,00%	0	0,00%	365	2,26%	365	1,26%
Asgaz	0	0,00%	0	0,00%	0	0,00%	0	0,00%
Avgaz	0	0,00%	0	0,00%	0	0,00%	0	0,00%
Aygaz	2.394	20,66%	179	15,95%	2.615	16,21%	5.187	17,99%
Birgaz	0	0,00%	0	0,00%	0	0,00%	0	0,00%
Bizimgaz	1.235	10,66%	31	2,79%	706	4,38%	1.973	6,84%
BP Gaz	1.686	14,55%	0	0,00%	1.142	7,08%	2.828	9,81%
Classgaz	0	0,00%	0	0,00%	0	0,00%	0	0,00%
Çelebigaz	0	0,00%	0	0,00%	0	0,00%	0	0,00%
Egepet	0	0,00%	0	0,00%	0	0,00%	0	0,00%
Erciyes	0	0,00%	0	0,00%	0	0,00%	0	0,00%
Ergaz	324	2,80%	0	0,00%	36	0,22%	360	1,25%
Erolgaz	0	0,00%	0	0,00%	1.271	7,88%	1.271	4,41%
Eurogaz	0	0,00%	0	0,00%	0	0,00%	0	0,00%
Gapgaz	0	0,00%	0	0,00%	0	0,00%	0	0,00%
Gazmer	0	0,00%	0	0,00%	0	0,00%	0	0,00%
Gesan	0	0,00%	0	0,00%	0	0,00%	0	0,00%
Goldgaz	0	0,00%	0	0,00%	0	0,00%	0	0,00%
Güneşgaz	0	0,00%	0	0,00%	0	0,00%	0	0,00%
Güneygaz	0	0,00%	0	0,00%	293	1,82%	293	1,02%
Güvenalgaz	0	0,00%	0	0,00%	327	2,03%	327	1,13%
Güvengaz	0	0,00%	0	0,00%	0	0,00%	0	0,00%
Habaş	0	0,00%	0	0,00%	0	0,00%	0	0,00%
Hasgaz	725	6,26%	387	34,46%	515	3,19%	1.627	5,64%
Hilaltüp	0	0,00%	0	0,00%	0	0,00%	0	0,00%
Hizmet	0	0,00%	0	0,00%	0	0,00%	0	0,00%
Hürgaz	0	0,00%	0	0,00%	0	0,00%	0	0,00%
İpragaz	1.161	10,02%	470	41,87%	556	3,45%	2.186	7,58%
Kalegaz	0	0,00%	0	0,00%	0	0,00%	0	0,00%
Karadeniz	0	0,00%	0	0,00%	0	0,00%	0	0,00%
Kongaz	0	0,00%	0	0,00%	0	0,00%	0	0,00%
Likitgaz	135	1,17%	0	0,00%	0	0,00%	135	0,47%
Margaz	0	0,00%	0	0,00%	195	1,21%	195	0,67%
Mavigölgaz	5	0,05%	0	0,00%	378	2,34%	383	1,33%
Milangaz	1.171	10,11%	0	0,00%	269	1,67%	1.440	4,99%
Mogaz	854	7,37%	52	4,66%	214	1,33%	1.120	3,88%
Nargaz	0	0,00%	0	0,00%	127	0,79%	127	0,44%
Netgaz	0	0,00%	0	0,00%	0	0,00%	0	0,00%
Ogaz	0	0,00%	0	0,00%	0	0,00%	0	0,00%
Oralgaz	0	0,00%	0	0,00%	42	0,26%	42	0,14%
Pamukkale	0	0,00%	0	0,00%	0	0,00%	0	0,00%
Pegagaz	0	0,00%	0	0,00%	0	0,00%	0	0,00%
POAŞ	0	0,00%	0	0,00%	2.442	15,14%	2.442	8,47%
Selçukgaz	0	0,00%	0	0,00%	0	0,00%	0	0,00%
Selgaz	0	0,00%	0	0,00%	10	0,06%	10	0,03%
Shell	1.195	10,32%	3	0,27%	1.891	11,72%	3.089	10,71%
Sorgun	0	0,00%	0	0,00%	0	0,00%	0	0,00%
Şarkgaz	0	0,00%	0	0,00%	0	0,00%	0	0,00%
Şiringaz	0	0,00%	0	0,00%	0	0,00%	0	0,00%
Torsan	0	0,00%	0	0,00%	0	0,00%	0	0,00%
Total	652	5,63%	0	0,00%	347	2,15%	1.000	3,47%
Trabzongaz	0	0,00%	0	0,00%	0	0,00%	0	0,00%
Yamangaz	0	0,00%	0	0,00%	0	0,00%	0	0,00%
Yeni Ulaşlı	0	0,00%	0	0,00%	0	0,00%	0	0,00%
Yıldırım	0	0,00%	0	0,00%	693	4,30%	693	2,40%
Yurtgaz	0	0,00%	0	0,00%	0	0,00%	0	0,00%
Yücelgaz	46	0,40%	0	0,00%	1.235	7,66%	1.282	4,44%
<b>TOPLAM</b>	<b>11.584</b>	<b>100,00%</b>	<b>1.122</b>	<b>100,00%</b>	<b>16.130</b>	<b>100,00%</b>	<b>28.835</b>	<b>100,00%</b>

Tablo 3.43: Dağıtıcı şirketlerin İçdir ili satışlarının ürün bazlı dağılımı

ÜRÜN Dağıtıcılar	Tüplü LPG		Dökme LPG		Otogaz		Toplam	
	Satış (ton)	Pazar Payı	Satış (ton)	Pazar Payı	Satış (ton)	Pazar Payı	Satış (ton)	Pazar Payı
Akçagaz	0	0,00%	0	0,00%	0	0,00%	0	0,00%
Akgaz	0	0,00%	0	0,00%	0	0,00%	0	0,00%
Akpet	0	0,00%	0	0,00%	0	0,00%	0	0,00%
Altingaz	0	0,00%	0	0,00%	0	0,00%	0	0,00%
Anadolugaz	0	0,00%	0	0,00%	0	0,00%	0	0,00%
Antgaz	0	0,00%	0	0,00%	0	0,00%	0	0,00%
Argaz	0	0,00%	0	0,00%	13	1,98%	13	0,85%
Asgaz	0	0,00%	0	0,00%	0	0,00%	0	0,00%
Avgaz	0	0,00%	0	0,00%	0	0,00%	0	0,00%
Aygaz	156	17,39%	0	0,00%	104	15,35%	260	16,50%
Birgaz	0	0,00%	0	0,00%	0	0,00%	0	0,00%
Bizimgaz	169	18,74%	0	0,00%	0	0,00%	169	10,69%
BP Gaz	0	0,00%	0	0,00%	0	0,00%	0	0,00%
Classgaz	0	0,00%	0	0,00%	0	0,00%	0	0,00%
Çelebigaz	0	0,00%	0	0,00%	12	1,75%	12	0,75%
Egepet	0	0,00%	0	0,00%	0	0,00%	0	0,00%
Erciyes	0	0,00%	0	0,00%	0	0,00%	0	0,00%
Ergaz	66	7,39%	0	0,00%	0	0,00%	66	4,21%
Erolgaz	0	0,00%	0	0,00%	0	0,00%	0	0,00%
Eurogaz	0	0,00%	0	0,00%	0	0,00%	0	0,00%
Gapgaz	0	0,00%	0	0,00%	0	0,00%	0	0,00%
Gazmer	0	0,00%	0	0,00%	0	0,00%	0	0,00%
Gesan	0	0,00%	0	0,00%	0	0,00%	0	0,00%
Goldgaz	0	0,00%	0	0,00%	0	0,00%	0	0,00%
Güneşgaz	0	0,00%	0	0,00%	0	0,00%	0	0,00%
Güneygaz	0	0,00%	0	0,00%	0	0,00%	0	0,00%
Güvenalgaz	0	0,00%	0	0,00%	0	0,00%	0	0,00%
Güvengaz	0	0,00%	0	0,00%	0	0,00%	0	0,00%
Habaş	0	0,00%	0	0,00%	0	0,00%	0	0,00%
Hasgaz	0	0,00%	0	0,00%	0	0,00%	0	0,00%
Hilaltüp	0	0,00%	0	0,00%	0	0,00%	0	0,00%
Hizmet	0	0,00%	0	0,00%	0	0,00%	0	0,00%
Hürgaz	66	7,30%	0	0,00%	254	37,51%	319	20,25%
İpragaz	279	31,04%	2	100,00%	150	22,23%	431	27,33%
Kalegaz	0	0,00%	0	0,00%	0	0,00%	0	0,00%
Karadeniz	0	0,00%	0	0,00%	0	0,00%	0	0,00%
Kongaz	0	0,00%	0	0,00%	0	0,00%	0	0,00%
Likitgaz	0	0,00%	0	0,00%	0	0,00%	0	0,00%
Margaz	0	0,00%	0	0,00%	0	0,00%	0	0,00%
Mavigölgaz	0	0,00%	0	0,00%	0	0,00%	0	0,00%
Milangaz	82	9,11%	0	0,00%	0	0,00%	82	5,20%
Mogaz	81	9,01%	0	0,00%	0	0,00%	81	5,14%
Nargaz	0	0,00%	0	0,00%	88	13,01%	88	5,58%
Netgaz	0	0,00%	0	0,00%	0	0,00%	0	0,00%
Ogaz	0	0,00%	0	0,00%	0	0,00%	0	0,00%
Oralgaz	0	0,00%	0	0,00%	0	0,00%	0	0,00%
Pamukkale	0	0,00%	0	0,00%	0	0,00%	0	0,00%
Pegagaz	0	0,00%	0	0,00%	0	0,00%	0	0,00%
POAŞ	0	0,00%	0	0,00%	55	8,17%	55	3,50%
Selçukgaz	0	0,00%	0	0,00%	0	0,00%	0	0,00%
Selgaz	0	0,00%	0	0,00%	0	0,00%	0	0,00%
Shell	0	0,00%	0	0,00%	0	0,00%	0	0,00%
Sorgun	0	0,00%	0	0,00%	0	0,00%	0	0,00%
Şarkgaz	0	0,00%	0	0,00%	0	0,00%	0	0,00%
Şiringaz	0	0,00%	0	0,00%	0	0,00%	0	0,00%
Torsan	0	0,00%	0	0,00%	0	0,00%	0	0,00%
Total	0	0,00%	0	0,00%	0	0,00%	0	0,00%
Trabzongaz	0	0,00%	0	0,00%	0	0,00%	0	0,00%
Yamangaz	0	0,00%	0	0,00%	0	0,00%	0	0,00%
Yeni Ulaşlı	0	0,00%	0	0,00%	0	0,00%	0	0,00%
Yıldırım	0	0,00%	0	0,00%	0	0,00%	0	0,00%
Yurtgaz	0	0,00%	0	0,00%	0	0,00%	0	0,00%
Yücelgaz	0	0,00%	0	0,00%	0	0,00%	0	0,00%
<b>TOPLAM</b>	<b>899</b>	<b>100,00%</b>	<b>2</b>	<b>100,00%</b>	<b>676</b>	<b>100,00%</b>	<b>1.577</b>	<b>100,00%</b>

Tablo 3.44: Dağıtıcı şirketlerin Isparta ili satışlarının ürün bazlı dağılımı

ÜRÜN Dağıtıcılar	Tüplü LPG		Dökme LPG		Otogaz		Toplam	
	Satış (ton)	Pazar Payı	Satış (ton)	Pazar Payı	Satış (ton)	Pazar Payı	Satış (ton)	Pazar Payı
Akçagaz	0	0,00%	0	0,00%	0	0,00%	0	0,00%
Akgaz	0	0,00%	0	0,00%	0	0,00%	0	0,00%
Akpet	0	0,00%	0	0,00%	323	3,24%	323	2,26%
Altingaz	0	0,00%	0	0,00%	0	0,00%	0	0,00%
Anadolugaz	0	0,00%	0	0,00%	251	2,52%	251	1,76%
Antgaz	0	0,00%	0	0,00%	22	0,22%	22	0,16%
Argaz	0	0,00%	0	0,00%	0	0,00%	0	0,00%
Asgaz	0	0,00%	0	0,00%	0	0,00%	0	0,00%
Avgaz	0	0,00%	0	0,00%	0	0,00%	0	0,00%
Aygaz	1.362	35,27%	107	25,23%	2.049	20,54%	3.518	24,67%
Birgaz	0	0,00%	0	0,00%	0	0,00%	0	0,00%
Bizimgaz	129	3,35%	0	0,00%	360	3,61%	489	3,43%
BP Gaz	67	1,74%	0	0,00%	635	6,36%	702	4,92%
Classgaz	0	0,00%	0	0,00%	0	0,00%	0	0,00%
Çelebigaz	0	0,00%	0	0,00%	0	0,00%	0	0,00%
Egepet	0	0,00%	0	0,00%	0	0,00%	0	0,00%
Erciyes	49	1,27%	0	0,00%	0	0,00%	49	0,34%
Ergaz	39	1,01%	0	0,00%	0	0,00%	39	0,27%
Erolgaz	0	0,00%	0	0,00%	0	0,00%	0	0,00%
Eurogaz	0	0,00%	0	0,00%	0	0,00%	0	0,00%
Gapgaz	0	0,00%	0	0,00%	0	0,00%	0	0,00%
Gazmer	0	0,00%	0	0,00%	28	0,28%	28	0,19%
Gesan	0	0,00%	0	0,00%	0	0,00%	0	0,00%
Goldgaz	0	0,00%	0	0,00%	0	0,00%	0	0,00%
Güneşgaz	0	0,00%	0	0,00%	0	0,00%	0	0,00%
Güneygaz	0	0,00%	0	0,00%	0	0,00%	0	0,00%
Güvenalgaz	0	0,00%	0	0,00%	0	0,00%	0	0,00%
Güvengaz	0	0,00%	0	0,00%	0	0,00%	0	0,00%
Habaş	28	0,72%	0	0,00%	572	5,74%	600	4,21%
Hasgaz	0	0,00%	0	0,00%	0	0,00%	0	0,00%
Hilaltüp	0	0,00%	0	0,00%	0	0,00%	0	0,00%
Hizmet	0	0,00%	0	0,00%	0	0,00%	0	0,00%
Hürgaz	0	0,00%	0	0,00%	0	0,00%	0	0,00%
İpragaz	837	21,68%	213	50,12%	507	5,08%	1.557	10,92%
Kalegaz	0	0,00%	0	0,00%	0	0,00%	0	0,00%
Karadeniz	0	0,00%	0	0,00%	0	0,00%	0	0,00%
Kongaz	125	3,24%	0	0,00%	0	0,00%	125	0,88%
Likitgaz	0	0,00%	0	0,00%	0	0,00%	0	0,00%
Margaz	0	0,00%	0	0,00%	0	0,00%	0	0,00%
Mavigölgaz	0	0,00%	0	0,00%	0	0,00%	0	0,00%
Milangaz	402	10,42%	0	0,00%	725	7,27%	1.127	7,91%
Mogaz	463	12,00%	62	14,68%	900	9,02%	1.426	10,00%
Nargaz	0	0,00%	0	0,00%	104	1,04%	104	0,73%
Netgaz	0	0,00%	0	0,00%	0	0,00%	0	0,00%
Ogaz	0	0,00%	0	0,00%	0	0,00%	0	0,00%
Oralgaz	0	0,00%	0	0,00%	0	0,00%	0	0,00%
Pamukkale	0	0,00%	0	0,00%	0	0,00%	0	0,00%
Pegagaz	0	0,00%	0	0,00%	0	0,00%	0	0,00%
POAŞ	0	0,00%	0	0,00%	2.299	23,04%	2.299	16,12%
Selçukgaz	0	0,00%	0	0,00%	0	0,00%	0	0,00%
Selgaz	0	0,00%	0	0,00%	0	0,00%	0	0,00%
Shell	0	0,00%	0	0,00%	597	5,98%	597	4,19%
Sorgun	0	0,00%	0	0,00%	0	0,00%	0	0,00%
Şarkgaz	0	0,00%	0	0,00%	0	0,00%	0	0,00%
Şiringaz	0	0,00%	0	0,00%	0	0,00%	0	0,00%
Torsan	0	0,00%	0	0,00%	0	0,00%	0	0,00%
Total	359	9,31%	33	7,80%	504	5,05%	896	6,28%
Trabzongaz	0	0,00%	0	0,00%	0	0,00%	0	0,00%
Yamangaz	0	0,00%	0	0,00%	0	0,00%	0	0,00%
Yeni Ulaşlı	0	0,00%	0	0,00%	0	0,00%	0	0,00%
Yıldırım	0	0,00%	0	0,00%	0	0,00%	0	0,00%
Yurtgaz	0	0,00%	9	2,16%	101	1,01%	110	0,77%
Yücelgaz	0	0,00%	0	0,00%	0	0,00%	0	0,00%
<b>TOPLAM</b>	<b>3.861</b>	<b>100,00%</b>	<b>425</b>	<b>100,00%</b>	<b>9.976</b>	<b>100,00%</b>	<b>14.262</b>	<b>100,00%</b>

Tablo 3.45: Dağıtıcı şirketlerin İÇEL ili satışlarının ürün bazlı dağılımı

ÜRÜN Dağıtıcılar	Tüplü LPG		Dökme LPG		Otogaz		Toplam	
	Satış (ton)	Pazar Payı	Satış (ton)	Pazar Payı	Satış (ton)	Pazar Payı	Satış (ton)	Pazar Payı
Akçagaz	0	0,00%	0	0,00%	0	0,00%	0	0,00%
Akgaz	0	0,00%	0	0,00%	0	0,00%	0	0,00%
Akpet	0	0,00%	0	0,00%	1.121	4,57%	1.121	2,69%
Altingaz	0	0,00%	0	0,00%	0	0,00%	0	0,00%
Anadolugaz	2	0,01%	0	0,00%	0	0,00%	2	0,01%
Antgaz	0	0,00%	0	0,00%	0	0,00%	0	0,00%
Argaz	0	0,00%	0	0,00%	175	0,71%	175	0,42%
Asgaz	0	0,00%	0	0,00%	0	0,00%	0	0,00%
Avgaz	0	0,00%	0	0,00%	0	0,00%	0	0,00%
Aygaz	3.553	22,57%	276	19,22%	4.669	19,03%	8.498	20,37%
Birgaz	0	0,00%	0	0,00%	0	0,00%	0	0,00%
Bizimgaz	637	4,05%	3	0,22%	543	2,21%	1.183	2,84%
BP Gaz	3.457	21,95%	0	0,00%	1.159	4,72%	4.616	11,06%
Classgaz	0	0,00%	0	0,00%	0	0,00%	0	0,00%
Çelebigaz	0	0,00%	0	0,00%	0	0,00%	0	0,00%
Egepet	0	0,00%	0	0,00%	0	0,00%	0	0,00%
Erciyes	0	0,00%	0	0,00%	16	0,07%	16	0,04%
Ergaz	86	0,54%	0	0,00%	0	0,00%	86	0,21%
Erolgaz	0	0,00%	2	0,15%	234	0,95%	236	0,56%
Eurogaz	0	0,00%	0	0,00%	0	0,00%	0	0,00%
Gapgaz	0	0,00%	0	0,00%	0	0,00%	0	0,00%
Gazmer	0	0,00%	0	0,00%	36	0,15%	36	0,09%
Gesan	0	0,00%	0	0,00%	0	0,00%	0	0,00%
Goldgaz	95	0,60%	0	0,00%	0	0,00%	95	0,23%
Güneşgaz	0	0,00%	0	0,00%	0	0,00%	0	0,00%
Güneygaz	0	0,00%	0	0,00%	79	0,32%	79	0,19%
Güvenalgaz	0	0,00%	26	1,81%	1.263	5,15%	1.289	3,09%
Güvengaz	0	0,00%	0	0,00%	0	0,00%	0	0,00%
Habaş	0	0,00%	0	0,00%	181	0,74%	181	0,43%
Hasgaz	0	0,00%	0	0,00%	0	0,00%	0	0,00%
Hilaltüp	0	0,00%	0	0,00%	0	0,00%	0	0,00%
Hizmet	0	0,00%	0	0,00%	495	2,02%	495	1,19%
Hürgaz	0	0,00%	0	0,00%	0	0,00%	0	0,00%
İpragaz	1.100	6,99%	413	28,77%	1.476	6,01%	2.989	7,16%
Kalegaz	0	0,00%	0	0,00%	0	0,00%	0	0,00%
Karadeniz	0	0,00%	0	0,00%	0	0,00%	0	0,00%
Kongaz	8	0,05%	0	0,00%	9	0,04%	18	0,04%
Likitgaz	668	4,24%	0	0,00%	0	0,00%	668	1,60%
Margaz	0	0,00%	0	0,00%	89	0,36%	89	0,21%
Mavigölgaz	0	0,00%	35	2,47%	244	1,00%	280	0,67%
Milangaz	2.197	13,95%	0	0,00%	255	1,04%	2.452	5,88%
Mogaz	2.131	13,54%	431	30,02%	1.837	7,49%	4.399	10,54%
Nargaz	0	0,00%	0	0,00%	97	0,40%	97	0,23%
Netgaz	0	0,00%	0	0,00%	0	0,00%	0	0,00%
Ogaz	0	0,00%	0	0,00%	0	0,00%	0	0,00%
Oralgaz	0	0,00%	0	0,00%	0	0,00%	0	0,00%
Pamukkale	0	0,00%	0	0,00%	0	0,00%	0	0,00%
Pegagaz	0	0,00%	0	0,00%	0	0,00%	0	0,00%
POAŞ	0	0,00%	0	0,00%	2.815	11,47%	2.815	6,75%
Selçukgaz	0	0,00%	0	0,00%	0	0,00%	0	0,00%
Selgaz	0	0,00%	0	0,00%	74	0,30%	74	0,18%
Shell	1.539	9,77%	190	13,24%	2.134	8,70%	3.863	9,26%
Sorgun	0	0,00%	0	0,00%	0	0,00%	0	0,00%
Şarkgaz	0	0,00%	0	0,00%	0	0,00%	0	0,00%
Şiringaz	0	0,00%	0	0,00%	0	0,00%	0	0,00%
Torsan	0	0,00%	0	0,00%	0	0,00%	0	0,00%
Total	272	1,73%	32	2,23%	497	2,02%	801	1,92%
Trabzongaz	0	0,00%	0	0,00%	0	0,00%	0	0,00%
Yamangaz	0	0,00%	0	0,00%	220	0,90%	220	0,53%
Yeni Ulaşlı	0	0,00%	0	0,00%	0	0,00%	0	0,00%
Yıldırım	0	0,00%	0	0,00%	3.319	13,53%	3.319	7,96%
Yurtgaz	0	0,00%	0	0,00%	0	0,00%	0	0,00%
Yücelgaz	0	0,00%	27	1,87%	1.501	6,12%	1.528	3,66%
<b>TOPLAM</b>	<b>15.744</b>	<b>100,00%</b>	<b>1.435</b>	<b>100,00%</b>	<b>24.540</b>	<b>100,00%</b>	<b>41.720</b>	<b>100,00%</b>

**Tablo 3.46: Dağıtıcı şirketlerin İstanbul ili satışlarının ürün bazlı dağılımı**

ÜRÜN Dağıtıcılar	Tüplü LPG		Dökme LPG		Otogaz		Toplam	
	Satış (ton)	Pazar Payı	Satış (ton)	Pazar Payı	Satış (ton)	Pazar Payı	Satış (ton)	Pazar Payı
Akçagaz	145	0,21%	2	0,02%	0	0,00%	147	0,07%
Akgaz	0	0,00%	3	0,02%	0	0,00%	3	0,00%
Akpet	0	0,00%	61	0,57%	4.210	3,20%	4.271	2,03%
Altingaz	0	0,00%	0	0,00%	0	0,00%	0	0,00%
Anadolugaz	15	0,02%	0	0,00%	0	0,00%	15	0,01%
Antgaz	0	0,00%	0	0,00%	672	0,51%	672	0,32%
Argaz	370	0,54%	332	3,12%	608	0,46%	1.310	0,62%
Asgaz	0	0,00%	0	0,00%	0	0,00%	0	0,00%
Avgaz	0	0,00%	0	0,00%	0	0,00%	0	0,00%
Aygaz	33.414	48,67%	2.331	21,94%	45.213	34,39%	80.959	38,41%
Birgaz	0	0,00%	0	0,00%	0	0,00%	0	0,00%
Bizimgaz	3.238	4,72%	95	0,90%	2.202	1,67%	5.535	2,63%
BP Gaz	2.842	4,14%	0	0,00%	15.616	11,88%	18.458	8,76%
Classgaz	0	0,00%	0	0,00%	0	0,00%	0	0,00%
Çelebigaz	0	0,00%	0	0,00%	0	0,00%	0	0,00%
Egepet	0	0,00%	0	0,00%	0	0,00%	0	0,00%
Erciyes	0	0,00%	0	0,00%	0	0,00%	0	0,00%
Ergaz	2.964	4,32%	12	0,11%	0	0,00%	2.976	1,41%
Erolgaz	0	0,00%	0	0,00%	0	0,00%	0	0,00%
Eurogaz	0	0,00%	0	0,00%	0	0,00%	0	0,00%
Gapgaz	0	0,00%	0	0,00%	0	0,00%	0	0,00%
Gazmer	0	0,00%	0	0,00%	0	0,00%	0	0,00%
Gesan	162	0,24%	0	0,00%	22	0,02%	184	0,09%
Goldgaz	0	0,00%	315	2,97%	0	0,00%	315	0,15%
Güneşgaz	0	0,00%	0	0,00%	0	0,00%	0	0,00%
Güneygaz	289	0,42%	0	0,00%	33	0,03%	322	0,15%
Güvenalgaz	0	0,00%	0	0,00%	29	0,02%	29	0,01%
Güvengaz	0	0,00%	0	0,00%	0	0,00%	0	0,00%
Habaş	2.758	4,02%	27	0,26%	681	0,52%	3.466	1,64%
Hasgaz	0	0,00%	0	0,00%	0	0,00%	0	0,00%
Hilaltüp	0	0,00%	0	0,00%	0	0,00%	0	0,00%
Hizmet	157	0,23%	0	0,00%	0	0,00%	157	0,07%
Hürgaz	0	0,00%	0	0,00%	0	0,00%	0	0,00%
İpragaz	9.456	13,77%	1.855	17,46%	6.747	5,13%	18.057	8,57%
Kalegaz	0	0,00%	0	0,00%	0	0,00%	0	0,00%
Karadeniz	4	0,01%	16	0,15%	0	0,00%	20	0,01%
Kongaz	0	0,00%	0	0,00%	0	0,00%	0	0,00%
Likitgaz	31	0,05%	15	0,14%	0	0,00%	46	0,02%
Margaz	0	0,00%	0	0,00%	0	0,00%	0	0,00%
Mavigölgaz	0	0,00%	0	0,00%	0	0,00%	0	0,00%
Milangaz	8.832	12,86%	497	4,68%	4.856	3,69%	14.185	6,73%
Mogaz	502	0,73%	1.266	11,91%	2.149	1,63%	3.917	1,86%
Nargaz	0	0,00%	0	0,00%	0	0,00%	0	0,00%
Netgaz	0	0,00%	0	0,00%	0	0,00%	0	0,00%
Ogaz	0	0,00%	0	0,00%	0	0,00%	0	0,00%
Oralgaz	0	0,00%	0	0,00%	0	0,00%	0	0,00%
Pamukkale	0	0,00%	0	0,00%	0	0,00%	0	0,00%
Pegagaz	0	0,00%	0	0,00%	0	0,00%	0	0,00%
POAŞ	0	0,00%	0	0,00%	13.272	10,09%	13.272	6,30%
Selçukgaz	0	0,00%	0	0,00%	0	0,00%	0	0,00%
Selgaz	0	0,00%	0	0,00%	0	0,00%	0	0,00%
Shell	160	0,23%	210	1,98%	21.970	16,71%	22.340	10,60%
Sorgun	0	0,00%	0	0,00%	0	0,00%	0	0,00%
Şarkgaz	0	0,00%	0	0,00%	0	0,00%	0	0,00%
Şiringaz	0	0,00%	0	0,00%	0	0,00%	0	0,00%
Torsan	0	0,00%	0	0,00%	0	0,00%	0	0,00%
Total	3.194	4,65%	711	6,69%	11.039	8,40%	14.943	7,09%
Trabzongaz	0	0,00%	0	0,00%	0	0,00%	0	0,00%
Yamangaz	0	0,00%	0	0,00%	0	0,00%	0	0,00%
Yeni Ulaşlı	0	0,00%	0	0,00%	0	0,00%	0	0,00%
Yıldırım	0	0,00%	0	0,00%	1.487	1,13%	1.487	0,71%
Yurtgaz	129	0,19%	2.877	27,08%	676	0,51%	3.682	1,75%
Yücelgaz,	0	0,00%	0	0,00%	0	0,00%	0	0,00%
<b>TOPLAM</b>	<b>68.661</b>	<b>100,00%</b>	<b>10.624</b>	<b>100,00%</b>	<b>131.482</b>	<b>100,00%</b>	<b>210.766</b>	<b>100,00%</b>

Tablo 3.47: Dağıtıcı şirketlerin İzmir ili satışlarının ürün bazlı dağılımı

ÜRÜN Dağıtıcılar	Tüplü LPG		Dökme LPG		Otogaz		Toplam	
	Satış (ton)	Pazar Payı	Satış (ton)	Pazar Payı	Satış (ton)	Pazar Payı	Satış (ton)	Pazar Payı
Akçagaz	0	0,00%	0	0,00%	0	0,00%	0	0,00%
Akgaz	0	0,00%	0	0,00%	0	0,00%	0	0,00%
Akpet	0	0,00%	111	0,41%	2.924	4,28%	3.034	2,08%
Altingaz	0	0,00%	0	0,00%	0	0,00%	0	0,00%
Anadolugaz	0	0,00%	0	0,00%	409	0,60%	409	0,28%
Antgaz	0	0,00%	0	0,00%	143	0,21%	143	0,10%
Argaz	0	0,00%	0	0,00%	0	0,00%	0	0,00%
Asgaz	0	0,00%	0	0,00%	0	0,00%	0	0,00%
Avgaz	0	0,00%	0	0,00%	0	0,00%	0	0,00%
Aygaz	16.950	33,71%	19.348	71,67%	12.450	18,23%	48.748	33,49%
Birgaz	0	0,00%	0	0,00%	0	0,00%	0	0,00%
Bizimgaz	1.858	3,69%	35	0,13%	303	0,44%	2.197	1,51%
BP Gaz	4.470	8,89%	0	0,00%	10.316	15,11%	14.786	10,16%
Classgaz	0	0,00%	0	0,00%	0	0,00%	0	0,00%
Çelebigaz	0	0,00%	0	0,00%	0	0,00%	0	0,00%
Egepet	44	0,09%	0	0,00%	0	0,00%	44	0,03%
Erciyas	0	0,00%	0	0,00%	0	0,00%	0	0,00%
Ergaz	1.335	2,66%	9	0,03%	96	0,14%	1.440	0,99%
Erolgaz	0	0,00%	0	0,00%	0	0,00%	0	0,00%
Eurogaz	0	0,00%	0	0,00%	0	0,00%	0	0,00%
Gapgaz	0	0,00%	0	0,00%	0	0,00%	0	0,00%
Gazmer	0	0,00%	0	0,00%	0	0,00%	0	0,00%
Gesan	0	0,00%	0	0,00%	0	0,00%	0	0,00%
Goldgaz	0	0,00%	0	0,00%	0	0,00%	0	0,00%
Güneşgaz	2	0,00%	14	0,05%	0	0,00%	17	0,01%
Güneygaz	0	0,00%	0	0,00%	11	0,02%	11	0,01%
Güvenalgaz	0	0,00%	0	0,00%	225	0,33%	225	0,15%
Güvengaz	0	0,00%	0	0,00%	0	0,00%	0	0,00%
Habaş	658	1,31%	82	0,30%	876	1,28%	1.616	1,11%
Hasgaz	0	0,00%	0	0,00%	0	0,00%	0	0,00%
Hilaltüp	0	0,00%	0	0,00%	0	0,00%	0	0,00%
Hizmet	0	0,00%	0	0,00%	622	0,91%	622	0,43%
Hürgaz	0	0,00%	0	0,00%	0	0,00%	0	0,00%
İpragaz	10.743	21,36%	1.813	6,72%	5.572	8,16%	18.128	12,45%
Kalegaz	0	0,00%	0	0,00%	0	0,00%	0	0,00%
Karadeniz	0	0,00%	0	0,00%	0	0,00%	0	0,00%
Kongaz	0	0,00%	0	0,00%	0	0,00%	0	0,00%
Likitgaz	6	0,01%	69	0,26%	0	0,00%	75	0,05%
Margaz	0	0,00%	0	0,00%	0	0,00%	0	0,00%
Mavigölgaz	0	0,00%	0	0,00%	0	0,00%	0	0,00%
Milangaz	9.213	18,32%	473	1,75%	3.191	4,67%	12.877	8,85%
Mogaz	1.753	3,49%	976	3,62%	897	1,31%	3.626	2,49%
Nargaz	0	0,00%	0	0,00%	0	0,00%	0	0,00%
Netgaz	0	0,00%	0	0,00%	0	0,00%	0	0,00%
Ogaz	1.444	2,87%	3.891	14,41%	12	0,02%	5.347	3,67%
Oralgaz	0	0,00%	0	0,00%	0	0,00%	0	0,00%
Pamukkale	0	0,00%	0	0,00%	0	0,00%	0	0,00%
Pegagaz	222	0,44%	0	0,00%	0	0,00%	222	0,15%
POAŞ	9	0,02%	0	0,00%	8.891	13,02%	8.899	6,11%
Selçukgaz	0	0,00%	0	0,00%	0	0,00%	0	0,00%
Selgaz	0	0,00%	0	0,00%	0	0,00%	0	0,00%
Shell	0	0,00%	25	0,09%	15.971	23,39%	15.996	10,99%
Sorgun	0	0,00%	0	0,00%	0	0,00%	0	0,00%
Şarkgaz	0	0,00%	0	0,00%	0	0,00%	0	0,00%
Şiringaz	0	0,00%	0	0,00%	0	0,00%	0	0,00%
Torsan	0	0,00%	0	0,00%	0	0,00%	0	0,00%
Total	1.306	2,60%	150	0,55%	4.232	6,20%	5.687	3,91%
Trabzongaz	0	0,00%	0	0,00%	0	0,00%	0	0,00%
Yamangaz	0	0,00%	0	0,00%	0	0,00%	0	0,00%
Yeni Ulaşlı	0	0,00%	0	0,00%	0	0,00%	0	0,00%
Yıldırım	0	0,00%	0	0,00%	1.083	1,59%	1.083	0,74%
Yurtgaz	274	0,54%	0	0,00%	55	0,08%	329	0,23%
Yücelgaz	0	0,00%	0	0,00%	0	0,00%	0	0,00%
<b>TOPLAM</b>	<b>50.287</b>	<b>100,00%</b>	<b>26.996</b>	<b>100,00%</b>	<b>68.278</b>	<b>100,00%</b>	<b>145.561</b>	<b>100,00%</b>

Tablo 3.48: Dağıtıcı şirketlerin Kahramanmaraş ili satışlarının ürün bazlı dağılımı

ÜRÜN Dağıtıcılar	Tüplü LPG		Dökme LPG		Otogaz		Toplam	
	Satış (ton)	Pazar Payı	Satış (ton)	Pazar Payı	Satış (ton)	Pazar Payı	Satış (ton)	Pazar Payı
Akçagaz	0	0,00%	0	0,00%	0	0,00%	0	0,00%
Akgaz	0	0,00%	0	0,00%	0	0,00%	0	0,00%
Akpet	0	0,00%	0	0,00%	909	5,26%	909	3,62%
Altingaz	0	0,00%	0	0,00%	0	0,00%	0	0,00%
Anadolugaz	0	0,00%	0	0,00%	0	0,00%	0	0,00%
Antgaz	0	0,00%	0	0,00%	0	0,00%	0	0,00%
Argaz	0	0,00%	0	0,00%	6	0,03%	6	0,02%
Asgaz	0	0,00%	0	0,00%	0	0,00%	0	0,00%
Avgaz	0	0,00%	0	0,00%	0	0,00%	0	0,00%
Aygaz	915	12,74%	45	7,25%	2.030	11,75%	2.991	11,92%
Birgaz	0	0,00%	0	0,00%	0	0,00%	0	0,00%
Bizimgaz	9	0,12%	0	0,00%	141	0,82%	150	0,60%
BP Gaz	363	5,05%	0	0,00%	702	4,06%	1.064	4,24%
Classgaz	0	0,00%	0	0,00%	0	0,00%	0	0,00%
Çelebigaz	0	0,00%	0	0,00%	0	0,00%	0	0,00%
Egepet	0	0,00%	0	0,00%	0	0,00%	0	0,00%
Erciyes	0	0,00%	0	0,00%	0	0,00%	0	0,00%
Ergaz	0	0,00%	0	0,00%	0	0,00%	0	0,00%
Erolgaz	68	0,94%	84	13,52%	478	2,77%	630	2,51%
Eurogaz	0	0,00%	0	0,00%	0	0,00%	0	0,00%
Gapgaz	0	0,00%	0	0,00%	0	0,00%	0	0,00%
Gazmer	0	0,00%	0	0,00%	0	0,00%	0	0,00%
Gesan	0	0,00%	0	0,00%	0	0,00%	0	0,00%
Goldgaz	0	0,00%	0	0,00%	0	0,00%	0	0,00%
Güneşgaz	0	0,01%	0	0,00%	0	0,00%	0	0,00%
Güneygaz	0	0,00%	0	0,00%	626	3,62%	626	2,50%
Güvenalgaz	16	0,22%	5	0,81%	3.212	18,59%	3.233	12,89%
Güvengaz	0	0,00%	0	0,00%	80	0,46%	80	0,32%
Habaş	0	0,00%	0	0,00%	0	0,00%	0	0,00%
Hasgaz	0	0,00%	0	0,00%	0	0,00%	0	0,00%
Hilaltüp	0	0,00%	0	0,00%	0	0,00%	0	0,00%
Hizmet	0	0,00%	0	0,00%	0	0,00%	0	0,00%
Hürgaz	0	0,00%	0	0,00%	0	0,00%	0	0,00%
İpragaz	757	10,54%	36	5,73%	360	2,08%	1.153	4,59%
Kalegaz	0	0,00%	0	0,00%	0	0,00%	0	0,00%
Karadeniz	0	0,00%	0	0,00%	0	0,00%	0	0,00%
Kongaz	0	0,00%	0	0,00%	0	0,00%	0	0,00%
Likitgaz	563	7,84%	0	0,00%	0	0,00%	563	2,24%
Margaz	1.824	25,39%	431	69,53%	3.531	20,43%	5.786	23,06%
Mavigölgaz	0	0,00%	6	1,03%	312	1,80%	318	1,27%
Milangaz	1.492	20,77%	5	0,73%	605	3,50%	2.102	8,38%
Mogaz	515	7,17%	7	1,05%	504	2,91%	1.025	4,09%
Nargaz	0	0,00%	0	0,00%	152	0,88%	152	0,61%
Netgaz	0	0,00%	0	0,00%	0	0,00%	0	0,00%
Ogaz	0	0,00%	0	0,00%	0	0,00%	0	0,00%
Oralgaz	0	0,00%	0	0,00%	999	5,78%	999	3,98%
Pamukkale	0	0,00%	0	0,00%	0	0,00%	0	0,00%
Pegagaz	0	0,00%	0	0,00%	0	0,00%	0	0,00%
POAŞ	0	0,00%	0	0,00%	927	5,37%	927	3,70%
Selçukgaz	0	0,00%	0	0,00%	0	0,00%	0	0,00%
Selgaz	0	0,00%	0	0,00%	0	0,00%	0	0,00%
Shell	66	0,92%	2	0,32%	811	4,69%	879	3,50%
Sorgun	0	0,00%	0	0,00%	0	0,00%	0	0,00%
Şarkgaz	33	0,46%	0	0,00%	0	0,00%	33	0,13%
Şiringaz	0	0,00%	0	0,00%	0	0,00%	0	0,00%
Torsan	0	0,00%	0	0,00%	25	0,15%	25	0,10%
Total	547	7,61%	0	0,05%	315	1,82%	862	3,44%
Trabzongaz	0	0,00%	0	0,00%	0	0,00%	0	0,00%
Yamangaz	0	0,00%	0	0,00%	74	0,43%	74	0,29%
Yeni Ulaşlı	0	0,00%	0	0,00%	0	0,00%	0	0,00%
Yıldırım	0	0,00%	0	0,00%	304	1,76%	304	1,21%
Yurtgaz	0	0,00%	0	0,00%	0	0,00%	0	0,00%
Yücelgaz,	16	0,22%	0	0,00%	179	1,04%	195	0,78%
<b>TOPLAM</b>	<b>7.185</b>	<b>100,00%</b>	<b>620</b>	<b>100,00%</b>	<b>17.282</b>	<b>100,00%</b>	<b>25.087</b>	<b>100,00%</b>

Tablo 3.49: Dağıtıcı şirketlerin Karabük ili satışlarının ürün bazlı dağılımı

ÜRÜN Dağıtıcılar	Tüplü LPG		Dökme LPG		Otogaz		Toplam	
	Satış (ton)	Pazar Payı	Satış (ton)	Pazar Payı	Satış (ton)	Pazar Payı	Satış (ton)	Pazar Payı
Akçagaz	70	2,55%	0	0,00%	124	2,77%	194	2,58%
Akgaz	0	0,00%	0	0,00%	0	0,00%	0	0,00%
Akpet	0	0,00%	0	0,00%	7	0,16%	7	0,09%
Altingaz	0	0,00%	0	0,00%	0	0,00%	0	0,00%
Anadolugaz	0	0,00%	0	0,00%	0	0,00%	0	0,00%
Antgaz	0	0,00%	0	0,00%	0	0,00%	0	0,00%
Argaz	0	0,00%	0	0,00%	0	0,00%	0	0,00%
Asgaz	0	0,00%	0	0,00%	0	0,00%	0	0,00%
Avgaz	0	0,00%	0	0,00%	0	0,00%	0	0,00%
Aygaz	1.390	50,62%	227	74,94%	727	16,20%	2.344	31,09%
Birgaz	0	0,00%	0	0,00%	0	0,00%	0	0,00%
Bizimgaz	60	2,20%	0	0,00%	0	0,00%	60	0,80%
BP Gaz	169	6,16%	0	0,00%	504	11,22%	673	8,93%
Classgaz	0	0,00%	0	0,00%	0	0,00%	0	0,00%
Çelebigaz	0	0,00%	0	0,00%	0	0,00%	0	0,00%
Egepet	0	0,00%	0	0,00%	0	0,00%	0	0,00%
Erciyes	0	0,00%	0	0,00%	0	0,00%	0	0,00%
Ergaz	40	1,47%	0	0,00%	0	0,00%	40	0,54%
Erolgaz	0	0,00%	0	0,00%	0	0,00%	0	0,00%
Eurogaz	0	0,00%	0	0,00%	0	0,00%	0	0,00%
Gapgaz	0	0,00%	0	0,00%	0	0,00%	0	0,00%
Gazmer	0	0,00%	0	0,00%	0	0,00%	0	0,00%
Gesan	0	0,00%	0	0,00%	0	0,00%	0	0,00%
Goldgaz	0	0,00%	0	0,00%	0	0,00%	0	0,00%
Güneşgaz	0	0,00%	0	0,00%	0	0,00%	0	0,00%
Güneygaz	0	0,00%	0	0,00%	0	0,00%	0	0,00%
Güvenalgaz	0	0,00%	0	0,00%	5	0,11%	5	0,07%
Güvengaz	0	0,00%	0	0,00%	0	0,00%	0	0,00%
Habaş	0	0,00%	0	0,00%	0	0,00%	0	0,00%
Hasgaz	0	0,00%	0	0,00%	0	0,00%	0	0,00%
Hilaltüp	0	0,00%	0	0,00%	0	0,00%	0	0,00%
Hizmet	0	0,00%	0	0,00%	0	0,00%	0	0,00%
Hürgaz	0	0,00%	0	0,00%	0	0,00%	0	0,00%
İpragaz	497	18,11%	19	6,32%	655	14,58%	1.171	15,54%
Kalegaz	0	0,00%	0	0,00%	0	0,00%	0	0,00%
Karadeniz	0	0,00%	0	0,00%	29	0,64%	29	0,38%
Kongaz	0	0,00%	0	0,00%	0	0,00%	0	0,00%
Likitgaz	0	0,00%	0	0,00%	0	0,00%	0	0,00%
Margaz	0	0,00%	0	0,00%	0	0,00%	0	0,00%
Mavigölgaz	0	0,00%	0	0,00%	0	0,00%	0	0,00%
Milangaz	264	9,60%	0	0,00%	0	0,00%	264	3,50%
Mogaz	179	6,52%	57	18,74%	826	18,39%	1.062	14,08%
Nargaz	0	0,00%	0	0,00%	0	0,00%	0	0,00%
Netgaz	0	0,00%	0	0,00%	0	0,00%	0	0,00%
Ogaz	0	0,00%	0	0,00%	0	0,00%	0	0,00%
Oralgaz	0	0,00%	0	0,00%	0	0,00%	0	0,00%
Pamukkale	0	0,00%	0	0,00%	0	0,00%	0	0,00%
Pegagaz	0	0,00%	0	0,00%	0	0,00%	0	0,00%
POAŞ	0	0,00%	0	0,00%	532	11,85%	532	7,06%
Selçukgaz	0	0,00%	0	0,00%	0	0,00%	0	0,00%
Selgaz	0	0,00%	0	0,00%	0	0,00%	0	0,00%
Shell	0	0,00%	0	0,00%	393	8,75%	393	5,21%
Sorgun	0	0,00%	0	0,00%	0	0,00%	0	0,00%
Şarkgaz	0	0,00%	0	0,00%	0	0,00%	0	0,00%
Şiringaz	0	0,00%	0	0,00%	0	0,00%	0	0,00%
Torsan	0	0,00%	0	0,00%	0	0,00%	0	0,00%
Total	76	2,76%	0	0,00%	689	15,33%	764	10,14%
Trabzongaz	0	0,00%	0	0,00%	0	0,00%	0	0,00%
Yamangaz	0	0,00%	0	0,00%	0	0,00%	0	0,00%
Yeni Ulaşlı	0	0,00%	0	0,00%	0	0,00%	0	0,00%
Yıldırım	0	0,00%	0	0,00%	0	0,00%	0	0,00%
Yurtgaz	0	0,00%	0	0,00%	0	0,00%	0	0,00%
Yücelgaz	0	0,00%	0	0,00%	0	0,00%	0	0,00%
<b>TOPLAM</b>	<b>2.746</b>	<b>100,00%</b>	<b>302</b>	<b>100,00%</b>	<b>4.491</b>	<b>100,00%</b>	<b>7.539</b>	<b>100,00%</b>



Tablo 3.50: Dağıtıcı şirketlerin Karaman ili satışlarının ürün bazlı dağılımı

ÜRÜN Dağıtıcılar	Tüplü LPG		Dökme LPG		Otogaz		Toplam	
	Satış (ton)	Pazar Payı	Satış (ton)	Pazar Payı	Satış (ton)	Pazar Payı	Satış (ton)	Pazar Payı
Akçagaz	0	0,00%	0	0,00%	0	0,00%	0	0,00%
Akgaz	0	0,00%	0	0,00%	0	0,00%	0	0,00%
Akpet	0	0,00%	0	0,00%	66	1,79%	66	1,19%
Altingaz	0	0,00%	0	0,00%	0	0,00%	0	0,00%
Anadolugaz	243	13,88%	0	0,00%	52	1,40%	295	5,27%
Antgaz	0	0,00%	0	0,00%	0	0,00%	0	0,00%
Argaz	0	0,00%	0	0,00%	0	0,00%	0	0,00%
Asgaz	0	0,00%	0	0,00%	0	0,00%	0	0,00%
Avgaz	0	0,00%	0	0,00%	0	0,00%	0	0,00%
Aygaz	484	27,65%	9	7,88%	933	25,11%	1.426	25,53%
Birgaz	0	0,00%	0	0,00%	0	0,00%	0	0,00%
Bizimgaz	0	0,00%	0	0,00%	0	0,00%	0	0,00%
BP Gaz	0	0,00%	0	0,00%	390	10,48%	390	6,98%
Classgaz	0	0,00%	0	0,00%	0	0,00%	0	0,00%
Çelebigaz	0	0,00%	0	0,00%	0	0,00%	0	0,00%
Egepet	0	0,00%	0	0,00%	0	0,00%	0	0,00%
Erciyes	0	0,00%	0	0,00%	0	0,00%	0	0,00%
Ergaz	129	7,36%	0	0,00%	0	0,00%	129	2,30%
Erolgaz	0	0,00%	10	8,54%	54	1,46%	65	1,16%
Eurogaz	0	0,00%	0	0,00%	0	0,00%	0	0,00%
Gapgaz	0	0,00%	0	0,00%	0	0,00%	0	0,00%
Gazmer	0	0,00%	0	0,00%	28	0,75%	28	0,50%
Gesan	0	0,00%	0	0,00%	0	0,00%	0	0,00%
Goldgaz	0	0,00%	0	0,00%	0	0,00%	0	0,00%
Güneşgaz	0	0,00%	0	0,00%	0	0,00%	0	0,00%
Güneygaz	0	0,00%	0	0,00%	0	0,00%	0	0,00%
Güvenalgaz	0	0,00%	0	0,00%	237	6,38%	237	4,24%
Güvengaz	0	0,00%	0	0,00%	0	0,00%	0	0,00%
Habaş	0	0,00%	0	0,00%	0	0,00%	0	0,00%
Hasgaz	0	0,00%	0	0,00%	0	0,00%	0	0,00%
Hilaltüp	0	0,00%	0	0,00%	0	0,00%	0	0,00%
Hizmet	0	0,00%	0	0,00%	0	0,00%	0	0,00%
Hürgaz	0	0,00%	0	0,00%	0	0,00%	0	0,00%
İpragaz	274	15,69%	84	70,19%	104	2,79%	462	8,27%
Kalegaz	0	0,00%	0	0,00%	0	0,00%	0	0,00%
Karadeniz	0	0,00%	0	0,00%	0	0,00%	0	0,00%
Kongaz	346	19,77%	0	0,00%	57	1,52%	402	7,20%
Likitgaz	26	1,51%	0	0,00%	0	0,00%	26	0,47%
Margaz	0	0,00%	0	0,00%	0	0,00%	0	0,00%
Mavigölgaz	0	0,00%	0	0,00%	0	0,00%	0	0,00%
Milangaz	73	4,17%	0	0,00%	96	2,58%	169	3,02%
Mogaz	81	4,63%	10	8,27%	344	9,26%	435	7,79%
Nargaz	0	0,00%	0	0,00%	0	0,00%	0	0,00%
Netgaz	0	0,00%	0	0,00%	0	0,00%	0	0,00%
Ogaz	0	0,00%	0	0,00%	0	0,00%	0	0,00%
Oralgaz	0	0,00%	0	0,00%	0	0,00%	0	0,00%
Pamukkale	0	0,00%	0	0,00%	0	0,00%	0	0,00%
Pegagaz	0	0,00%	0	0,00%	0	0,00%	0	0,00%
POAŞ	0	0,00%	0	0,00%	430	11,56%	430	7,69%
Selçukgaz	0	0,00%	0	0,00%	0	0,00%	0	0,00%
Selgaz	0	0,00%	0	0,00%	0	0,00%	0	0,00%
Shell	89	5,09%	0	0,00%	408	10,98%	497	8,90%
Sorgun	0	0,00%	0	0,00%	0	0,00%	0	0,00%
Şarkgaz	0	0,00%	0	0,00%	0	0,00%	0	0,00%
Şiringaz	0	0,00%	0	0,00%	0	0,00%	0	0,00%
Torsan	0	0,00%	0	0,00%	0	0,00%	0	0,00%
Total	4	0,24%	6	5,13%	272	7,32%	283	5,06%
Trabzongaz	0	0,00%	0	0,00%	0	0,00%	0	0,00%
Yamangaz	0	0,00%	0	0,00%	42	1,14%	42	0,76%
Yeni Ulaşlı	0	0,00%	0	0,00%	0	0,00%	0	0,00%
Yıldırım	0	0,00%	0	0,00%	156	4,19%	156	2,79%
Yurtgaz	0	0,00%	0	0,00%	48	1,30%	48	0,86%
Yücelgaz,	0	0,00%	0	0,00%	0	0,00%	0	0,00%
<b>TOPLAM</b>	<b>1.749</b>	<b>100,00%</b>	<b>119</b>	<b>100,00%</b>	<b>3.717</b>	<b>100,00%</b>	<b>5.585</b>	<b>100,00%</b>

Tablo 3.51: Dağıtıcı şirketlerin Kars ili satışlarının ürün bazlı dağılımı

ÜRÜN Dağıtıcılar	Tüplü LPG		Dökme LPG		Otogaz		Toplam	
	Satış (ton)	Pazar Payı	Satış (ton)	Pazar Payı	Satış (ton)	Pazar Payı	Satış (ton)	Pazar Payı
Akçagaz	0	0,00%	0	0,00%	0	0,00%	0	0,00%
Akgaz	0	0,00%	0	0,00%	0	0,00%	0	0,00%
Akpet	0	0,00%	0	0,00%	368	26,54%	368	12,18%
Altingaz	0	0,00%	0	0,00%	38	2,71%	38	1,24%
Anadolugaz	0	0,00%	0	0,00%	0	0,00%	0	0,00%
Antgaz	0	0,00%	0	0,00%	0	0,00%	0	0,00%
Argaz	0	0,00%	0	0,00%	0	0,00%	0	0,00%
Asgaz	0	0,00%	0	0,00%	0	0,00%	0	0,00%
Avgaz	0	0,00%	0	0,00%	0	0,00%	0	0,00%
Aygaz	495	31,18%	12	25,47%	0	0,00%	507	16,78%
Birgaz	0	0,00%	0	0,00%	0	0,00%	0	0,00%
Bizimgaz	0	0,00%	0	0,00%	60	4,31%	60	1,98%
BP Gaz	0	0,00%	0	0,00%	0	0,00%	0	0,00%
Classgaz	0	0,00%	0	0,00%	0	0,00%	0	0,00%
Çelebigaz	0	0,00%	0	0,00%	0	0,00%	0	0,00%
Egepet	0	0,00%	0	0,00%	0	0,00%	0	0,00%
Erciyes	0	0,00%	0	0,00%	0	0,00%	0	0,00%
Ergaz	378	23,83%	9	19,10%	23	1,66%	410	13,58%
Erolgaz	0	0,00%	0	0,00%	0	0,00%	0	0,00%
Eurogaz	0	0,00%	0	0,00%	0	0,00%	0	0,00%
Gapgaz	0	0,00%	0	0,00%	0	0,00%	0	0,00%
Gazmer	0	0,00%	0	0,00%	0	0,00%	0	0,00%
Gesan	0	0,00%	0	0,00%	0	0,00%	0	0,00%
Goldgaz	0	0,00%	0	0,00%	0	0,00%	0	0,00%
Güneşgaz	0	0,00%	0	0,00%	0	0,00%	0	0,00%
Güneygaz	0	0,00%	0	0,00%	0	0,00%	0	0,00%
Güvenalgaz	0	0,00%	0	0,00%	53	3,82%	53	1,75%
Güvengaz	0	0,00%	0	0,00%	0	0,00%	0	0,00%
Habaş	0	0,00%	0	0,00%	0	0,00%	0	0,00%
Hasgaz	0	0,00%	0	0,00%	0	0,00%	0	0,00%
Hilaltüp	0	0,00%	0	0,00%	0	0,00%	0	0,00%
Hizmet	0	0,00%	0	0,00%	0	0,00%	0	0,00%
Hürgaz	0	0,00%	0	0,00%	36	2,61%	36	1,20%
İpragaz	441	27,80%	0	0,00%	0	0,00%	441	14,60%
Kalegaz	0	0,00%	0	0,00%	0	0,00%	0	0,00%
Karadeniz	0	0,00%	0	0,00%	0	0,00%	0	0,00%
Kongaz	0	0,00%	0	0,00%	0	0,00%	0	0,00%
Likitgaz	0	0,00%	0	0,00%	0	0,00%	0	0,00%
Margaz	0	0,00%	0	0,00%	0	0,00%	0	0,00%
Mavigölgaz	0	0,00%	0	0,00%	0	0,00%	0	0,00%
Milangaz	153	9,67%	0	0,00%	0	0,00%	153	5,08%
Mogaz	119	7,51%	27	55,42%	35	2,53%	181	5,98%
Nargaz	0	0,00%	0	0,00%	0	0,00%	0	0,00%
Netgaz	0	0,00%	0	0,00%	0	0,00%	0	0,00%
Ogaz	0	0,00%	0	0,00%	0	0,00%	0	0,00%
Oralgaz	0	0,00%	0	0,00%	177	12,72%	177	5,84%
Pamukkale	0	0,00%	0	0,00%	0	0,00%	0	0,00%
Pegagaz	0	0,00%	0	0,00%	0	0,00%	0	0,00%
POAŞ	0	0,00%	0	0,00%	598	43,10%	598	19,78%
Selçukgaz	0	0,00%	0	0,00%	0	0,00%	0	0,00%
Selgaz	0	0,00%	0	0,00%	0	0,00%	0	0,00%
Shell	0	0,00%	0	0,00%	0	0,00%	0	0,00%
Sorgun	0	0,00%	0	0,00%	0	0,00%	0	0,00%
Şarkgaz	0	0,00%	0	0,00%	0	0,00%	0	0,00%
Şiringaz	0	0,00%	0	0,00%	0	0,00%	0	0,00%
Torsan	0	0,00%	0	0,00%	0	0,00%	0	0,00%
Total	0	0,00%	0	0,00%	0	0,00%	0	0,00%
Trabzongaz	0	0,00%	0	0,00%	0	0,00%	0	0,00%
Yamangaz	0	0,00%	0	0,00%	0	0,00%	0	0,00%
Yeni Ulaşlı	0	0,00%	0	0,00%	0	0,00%	0	0,00%
Yıldırım	0	0,00%	0	0,00%	0	0,00%	0	0,00%
Yurtgaz	0	0,00%	0	0,00%	0	0,00%	0	0,00%
Yücelgaz	0	0,00%	0	0,00%	0	0,00%	0	0,00%
<b>TOPLAM</b>	<b>1.587</b>	<b>100,00%</b>	<b>48</b>	<b>100,00%</b>	<b>1.387</b>	<b>100,00%</b>	<b>3.023</b>	<b>100,00%</b>

**Tablo 3.52: Dağıtıcı şirketlerin Kastamonu ili satışlarının ürün bazlı dağılımı**

ÜRÜN Dağıtıcılar	Tüplü LPG		Dökme LPG		Otogaz		Toplam	
	Satış (ton)	Pazar Payı	Satış (ton)	Pazar Payı	Satış (ton)	Pazar Payı	Satış (ton)	Pazar Payı
Akçagaz	30	0,84%	0	0,00%	0	0,00%	30	0,27%
Akgaz	62	1,72%	15	11,54%	68	0,90%	145	1,29%
Akpet	0	0,00%	0	0,00%	461	6,14%	461	4,09%
Altingaz	0	0,00%	0	0,00%	80	1,07%	80	0,71%
Anadolugaz	0	0,00%	0	0,00%	0	0,00%	0	0,00%
Antgaz	0	0,00%	0	0,00%	0	0,00%	0	0,00%
Argaz	0	0,00%	0	0,00%	0	0,00%	0	0,00%
Asgaz	0	0,00%	0	0,00%	0	0,00%	0	0,00%
Avgaz	0	0,00%	0	0,00%	0	0,00%	0	0,00%
Aygaz	1.681	46,34%	63	48,80%	1.645	21,92%	3.389	30,09%
Birgaz	0	0,00%	0	0,00%	0	0,00%	0	0,00%
Bizimgaz	98	2,71%	0	0,00%	134	1,79%	232	2,06%
BP Gaz	111	3,05%	0	0,00%	287	3,82%	397	3,53%
Classgaz	0	0,00%	0	0,00%	0	0,00%	0	0,00%
Çelebigaz	0	0,00%	0	0,00%	0	0,00%	0	0,00%
Egepet	0	0,00%	0	0,00%	0	0,00%	0	0,00%
Erciyes	0	0,00%	0	0,00%	0	0,00%	0	0,00%
Ergaz	9	0,26%	0	0,00%	0	0,00%	9	0,08%
Erolgaz	0	0,00%	0	0,00%	0	0,00%	0	0,00%
Eurogaz	0	0,00%	0	0,00%	0	0,00%	0	0,00%
Gapgaz	0	0,00%	0	0,00%	0	0,00%	0	0,00%
Gazmer	0	0,00%	0	0,00%	0	0,00%	0	0,00%
Gesan	0	0,00%	8	6,43%	34	0,45%	42	0,37%
Goldgaz	0	0,00%	0	0,00%	0	0,00%	0	0,00%
Güneşgaz	0	0,00%	0	0,00%	0	0,00%	0	0,00%
Güneygaz	0	0,00%	0	0,00%	0	0,00%	0	0,00%
Güvenalgaz	0	0,00%	0	0,00%	74	0,99%	74	0,66%
Güvengaz	0	0,00%	0	0,00%	0	0,00%	0	0,00%
Habaş	19	0,52%	0	0,00%	69	0,92%	88	0,78%
Hasgaz	0	0,00%	0	0,00%	0	0,00%	0	0,00%
Hilaltüp	0	0,00%	0	0,00%	0	0,00%	0	0,00%
Hizmet	0	0,00%	0	0,00%	0	0,00%	0	0,00%
Hürgaz	0	0,00%	0	0,00%	0	0,00%	0	0,00%
İpragaz	689	19,01%	17	13,42%	242	3,23%	949	8,43%
Kalegaz	0	0,00%	0	0,00%	0	0,00%	0	0,00%
Karadeniz	19	0,52%	0	0,00%	206	2,75%	225	2,00%
Kongaz	0	0,00%	0	0,00%	0	0,00%	0	0,00%
Likitgaz	0	0,00%	0	0,00%	0	0,00%	0	0,00%
Margaz	0	0,00%	0	0,00%	0	0,00%	0	0,00%
Mavigölgaz	0	0,00%	0	0,00%	0	0,00%	0	0,00%
Milangaz	310	8,56%	0	0,00%	438	5,83%	748	6,64%
Mogaz	516	14,23%	26	19,82%	275	3,67%	817	7,26%
Nargaz	0	0,00%	0	0,00%	0	0,00%	0	0,00%
Netgaz	0	0,00%	0	0,00%	0	0,00%	0	0,00%
Ogaz	0	0,00%	0	0,00%	0	0,00%	0	0,00%
Oralgaz	0	0,00%	0	0,00%	0	0,00%	0	0,00%
Pamukkale	0	0,00%	0	0,00%	0	0,00%	0	0,00%
Pegagaz	0	0,00%	0	0,00%	0	0,00%	0	0,00%
POAŞ	0	0,00%	0	0,00%	1.460	19,45%	1.460	12,96%
Selçukgaz	0	0,00%	0	0,00%	0	0,00%	0	0,00%
Selgaz	0	0,00%	0	0,00%	0	0,00%	0	0,00%
Shell	0	0,00%	0	0,00%	473	6,30%	473	4,20%
Sorgun	0	0,00%	0	0,00%	0	0,00%	0	0,00%
Şarkgaz	0	0,00%	0	0,00%	0	0,00%	0	0,00%
Şiringaz	0	0,00%	0	0,00%	0	0,00%	0	0,00%
Torsan	0	0,00%	0	0,00%	0	0,00%	0	0,00%
Total	81	2,24%	0	0,00%	1.420	18,92%	1.502	13,33%
Trabzongaz	0	0,00%	0	0,00%	0	0,00%	0	0,00%
Yamangaz	0	0,00%	0	0,00%	0	0,00%	0	0,00%
Yeni Ulaşlı	0	0,00%	0	0,00%	0	0,00%	0	0,00%
Yıldırım	0	0,00%	0	0,00%	139	1,85%	139	1,23%
Yurtgaz	0	0,00%	0	0,00%	0	0,00%	0	0,00%
Yücelgaz	0	0,00%	0	0,00%	0	0,00%	0	0,00%
<b>TOPLAM</b>	<b>3.627</b>	<b>100,00%</b>	<b>129</b>	<b>100,00%</b>	<b>7.505</b>	<b>100,00%</b>	<b>11.261</b>	<b>100,00%</b>

Tablo 3.53: Dağıtıcı şirketlerin Kayseri ili satışlarının ürün bazlı dağılımı

ÜRÜN Dağıtıcılar	Tüplü LPG		Dökme LPG		Otogaz		Toplam	
	Satış (ton)	Pazar Payı	Satış (ton)	Pazar Payı	Satış (ton)	Pazar Payı	Satış (ton)	Pazar Payı
Akçagaz	0	0,00%	0	0,00%	0	0,00%	0	0,00%
Akgaz	0	0,00%	0	0,00%	0	0,00%	0	0,00%
Akpet	0	0,00%	0	0,00%	1.699	7,04%	1.699	5,13%
Altingaz	83	0,96%	16	5,10%	1.019	4,22%	1.118	3,38%
Anadolugaz	433	5,00%	2	0,50%	167	0,69%	601	1,82%
Antgaz	0	0,00%	0	0,00%	0	0,00%	0	0,00%
Argaz	0	0,00%	0	0,00%	0	0,00%	0	0,00%
Asgaz	0	0,00%	0	0,00%	0	0,00%	0	0,00%
Avgaz	0	0,00%	0	0,00%	0	0,00%	0	0,00%
Aygaz	1.146	13,23%	68	21,53%	3.260	13,51%	4.474	13,52%
Birgaz	0	0,00%	0	0,00%	66	0,27%	66	0,20%
Bizimgaz	162	1,88%	5	1,55%	246	1,02%	414	1,25%
BP Gaz	1.277	14,74%	0	0,00%	3.626	15,03%	4.902	14,81%
Classgaz	0	0,00%	0	0,00%	0	0,00%	0	0,00%
Çelebigaz	0	0,00%	0	0,00%	0	0,00%	0	0,00%
Egepet	0	0,00%	0	0,00%	0	0,00%	0	0,00%
Erciyes	1.343	15,50%	57	17,94%	3.216	13,33%	4.615	13,94%
Ergaz	0	0,00%	0	0,00%	0	0,00%	0	0,00%
Erolgaz	7	0,08%	0	0,00%	0	0,00%	7	0,02%
Eurogaz	0	0,00%	0	0,00%	0	0,00%	0	0,00%
Gapgaz	0	0,00%	0	0,00%	0	0,00%	0	0,00%
Gazmer	0	0,00%	0	0,00%	0	0,00%	0	0,00%
Gesan	0	0,00%	0	0,00%	0	0,00%	0	0,00%
Goldgaz	0	0,00%	0	0,00%	0	0,00%	0	0,00%
Güneşgaz	0	0,00%	0	0,00%	0	0,00%	0	0,00%
Güneygaz	0	0,00%	0	0,00%	0	0,00%	0	0,00%
Güvenalgaz	0	0,00%	0	0,00%	1.033	4,28%	1.033	3,12%
Güvengaz	0	0,00%	0	0,00%	0	0,00%	0	0,00%
Habaş	28	0,32%	0	0,00%	258	1,07%	286	0,86%
Hasgaz	0	0,00%	0	0,00%	0	0,00%	0	0,00%
Hilaltüp	0	0,00%	0	0,00%	0	0,00%	0	0,00%
Hizmet	0	0,00%	0	0,00%	0	0,00%	0	0,00%
Hürgaz	0	0,00%	0	0,00%	0	0,00%	0	0,00%
İpragaz	1.398	16,14%	60	19,13%	391	1,62%	1.849	5,59%
Kalegaz	0	0,00%	0	0,00%	0	0,00%	0	0,00%
Karadeniz	0	0,00%	0	0,00%	0	0,00%	0	0,00%
Kongaz	0	0,00%	0	0,00%	0	0,00%	0	0,00%
Likitgaz	25	0,28%	0	0,00%	0	0,00%	25	0,07%
Margaz	21	0,24%	0	0,00%	71	0,29%	92	0,28%
Mavigölgaz	0	0,00%	0	0,00%	259	1,07%	259	0,78%
Milangaz	1.277	14,75%	17	5,45%	721	2,99%	2.015	6,09%
Mogaz	507	5,86%	66	20,91%	2.299	9,53%	2.872	8,68%
Nargaz	0	0,00%	0	0,00%	0	0,00%	0	0,00%
Netgaz	0	0,00%	0	0,00%	0	0,00%	0	0,00%
Ogaz	0	0,00%	0	0,00%	0	0,00%	0	0,00%
Oralgaz	0	0,00%	0	0,00%	16	0,07%	16	0,05%
Pamukkale	0	0,00%	0	0,00%	0	0,00%	0	0,00%
Pegagaz	0	0,00%	0	0,00%	0	0,00%	0	0,00%
POAŞ	0	0,00%	0	0,00%	844	3,50%	844	2,55%
Selçukgaz	0	0,00%	0	0,00%	0	0,00%	0	0,00%
Selgaz	125	1,44%	13	4,24%	1.746	7,24%	1.884	5,69%
Shell	8	0,09%	0	0,00%	1.499	6,21%	1.507	4,55%
Sorgun	0	0,00%	0	0,00%	183	0,76%	183	0,55%
Şarkgaz	0	0,00%	0	0,00%	0	0,00%	0	0,00%
Şiringaz	131	1,51%	12	3,64%	683	2,83%	825	2,49%
Torsan	0	0,00%	0	0,00%	0	0,00%	0	0,00%
Total	691	7,98%	0	0,00%	589	2,44%	1.280	3,87%
Trabzongaz	0	0,00%	0	0,00%	0	0,00%	0	0,00%
Yamangaz	0	0,00%	0	0,00%	0	0,00%	0	0,00%
Yeni Ulaşlı	0	0,00%	0	0,00%	0	0,00%	0	0,00%
Yıldırım	0	0,00%	0	0,00%	231	0,96%	231	0,70%
Yurtgaz	0	0,00%	0	0,00%	0	0,00%	0	0,00%
Yücelgaz	0	0,00%	0	0,00%	0	0,00%	0	0,00%
<b>TOPLAM</b>	<b>8.661</b>	<b>100,00%</b>	<b>316</b>	<b>100,00%</b>	<b>24.120</b>	<b>100,00%</b>	<b>33.097</b>	<b>100,00%</b>

**Tablo 3.54: Dağıtıcı şirketlerin Kırıkkale ili satışlarının ürün bazlı dağılımı**

ÜRÜN Dağıtıcılar	Tüplü LPG		Dökme LPG		Otogaz		Toplam	
	Satış (ton)	Pazar Payı	Satış (ton)	Pazar Payı	Satış (ton)	Pazar Payı	Satış (ton)	Pazar Payı
Akçagaz	0	0,00%	0	0,00%	0	0,00%	0	0,00%
Akgaz	236	7,22%	41	27,21%	280	3,54%	557	4,91%
Akpet	0	0,00%	8	4,98%	1.245	15,71%	1.252	11,04%
Altingaz	0	0,00%	0	0,00%	0	0,00%	0	0,00%
Anadolugaz	87	2,65%	0	0,00%	36	0,46%	123	1,09%
Antgaz	0	0,00%	0	0,00%	0	0,00%	0	0,00%
Argaz	0	0,00%	0	0,00%	0	0,00%	0	0,00%
Asgaz	0	0,00%	0	0,00%	0	0,00%	0	0,00%
Avgaz	0	0,00%	0	0,00%	0	0,00%	0	0,00%
Aygaz	697	21,30%	13	8,94%	604	7,62%	1.314	11,58%
Birgaz	0	0,00%	0	0,00%	31	0,39%	31	0,27%
Bizimgaz	32	0,99%	7	4,58%	287	3,62%	326	2,87%
BP Gaz	227	6,95%	0	0,00%	0	0,00%	227	2,00%
Classgaz	0	0,00%	0	0,00%	11	0,14%	11	0,09%
Çelebigaz	0	0,00%	0	0,00%	0	0,00%	0	0,00%
Egepet	0	0,00%	0	0,00%	0	0,00%	0	0,00%
Erciyes	0	0,00%	0	0,00%	0	0,00%	0	0,00%
Ergaz	0	0,00%	0	0,00%	0	0,00%	0	0,00%
Erolgaz	0	0,00%	0	0,00%	0	0,00%	0	0,00%
Eurogaz	0	0,00%	0	0,00%	0	0,00%	0	0,00%
Gapgaz	0	0,00%	0	0,00%	0	0,00%	0	0,00%
Gazmer	0	0,00%	0	0,00%	0	0,00%	0	0,00%
Gesan	0	0,00%	0	0,00%	129	1,63%	129	1,14%
Goldgaz	0	0,00%	0	0,00%	85	1,07%	85	0,75%
Güneşgaz	0	0,00%	0	0,00%	0	0,00%	0	0,00%
Güneygaz	18	0,55%	0	0,00%	1	0,01%	19	0,17%
Güvenalgaz	0	0,00%	0	0,00%	376	4,75%	376	3,31%
Güvengaz	0	0,00%	0	0,00%	0	0,00%	0	0,00%
Habaş	0	0,00%	0	0,00%	266	3,36%	266	2,35%
Hasgaz	0	0,00%	0	0,00%	0	0,00%	0	0,00%
Hilaltüp	479	14,64%	0	0,00%	13	0,17%	492	4,34%
Hizmet	7	0,22%	0	0,00%	0	0,00%	7	0,06%
Hürgaz	0	0,00%	0	0,00%	0	0,00%	0	0,00%
İpragaz	1.021	31,23%	58	38,64%	566	7,14%	1.645	14,51%
Kalegaz	8	0,25%	0	0,00%	726	9,16%	734	6,47%
Karadeniz	0	0,00%	0	0,00%	0	0,00%	0	0,00%
Kongaz	0	0,00%	0	0,00%	0	0,00%	0	0,00%
Likitgaz	0	0,00%	3	2,22%	0	0,00%	3	0,03%
Margaz	0	0,00%	0	0,00%	0	0,00%	0	0,00%
Mavigölgaz	0	0,00%	0	0,00%	0	0,00%	0	0,00%
Milangaz	407	12,46%	19	12,94%	190	2,40%	617	5,44%
Mogaz	51	1,55%	1	0,50%	133	1,68%	184	1,63%
Nargaz	0	0,00%	0	0,00%	23	0,29%	23	0,20%
Netgaz	0	0,00%	0	0,00%	0	0,00%	0	0,00%
Ogaz	0	0,00%	0	0,00%	0	0,00%	0	0,00%
Oralgaz	0	0,00%	0	0,00%	36	0,45%	36	0,31%
Pamukkale	0	0,00%	0	0,00%	0	0,00%	0	0,00%
Pegagaz	0	0,00%	0	0,00%	0	0,00%	0	0,00%
POAŞ	0	0,00%	0	0,00%	504	6,36%	504	4,44%
Selçukgaz	0	0,00%	0	0,00%	0	0,00%	0	0,00%
Selgaz	0	0,00%	0	0,00%	499	6,31%	499	4,40%
Shell	0	0,00%	0	0,00%	577	7,28%	577	5,09%
Sorgun	0	0,00%	0	0,00%	10	0,13%	10	0,09%
Şarkgaz	0	0,00%	0	0,00%	0	0,00%	0	0,00%
Şiringaz	0	0,00%	0	0,00%	0	0,00%	0	0,00%
Torsan	0	0,00%	0	0,00%	0	0,00%	0	0,00%
Total	0	0,00%	0	0,00%	0	0,00%	0	0,00%
Trabzongaz	0	0,00%	0	0,00%	0	0,00%	0	0,00%
Yamangaz	0	0,00%	0	0,00%	0	0,00%	0	0,00%
Yeni Ulaşlı	0	0,00%	0	0,00%	0	0,00%	0	0,00%
Yıldırım	0	0,00%	0	0,00%	1.294	16,33%	1.294	11,41%
Yurtgaz	0	0,00%	0	0,00%	0	0,00%	0	0,00%
Yücelgaz,	0	0,00%	0	0,00%	0	0,00%	0	0,00%
<b>TOPLAM</b>	<b>3.270</b>	<b>100,00%</b>	<b>151</b>	<b>100,00%</b>	<b>7.922</b>	<b>100,00%</b>	<b>11.343</b>	<b>100,00%</b>

**Tablo 3.55: Dağıtıcı şirketlerin Kırklareli ili satışlarının ürün bazlı dağılımı**

ÜRÜN Dağıtıcılar	Tüplü LPG		Dökme LPG		Otogaz		Toplam	
	Satış (ton)	Pazar Payı	Satış (ton)	Pazar Payı	Satış (ton)	Pazar Payı	Satış (ton)	Pazar Payı
Akçagaz	0	0,00%	0	0,00%	0	0,00%	0	0,00%
Akgaz	0	0,00%	0	0,00%	0	0,00%	0	0,00%
Akpet	0	0,00%	0	0,00%	0	0,00%	0	0,00%
Altingaz	0	0,00%	0	0,00%	0	0,00%	0	0,00%
Anadolugaz	0	0,00%	0	0,00%	0	0,00%	0	0,00%
Antgaz	0	0,00%	0	0,00%	0	0,00%	0	0,00%
Argaz	50	1,44%	0	0,00%	0	0,00%	50	0,65%
Asgaz	0	0,00%	0	0,00%	0	0,00%	0	0,00%
Avgaz	0	0,00%	0	0,00%	0	0,00%	0	0,00%
Aygaz	1.612	46,55%	621	52,20%	711	23,39%	2.944	38,27%
Birgaz	0	0,00%	0	0,00%	0	0,00%	0	0,00%
Bizimgaz	69	2,00%	0	0,00%	40	1,33%	110	1,43%
BP Gaz	0	0,00%	0	0,00%	191	6,27%	191	2,48%
Classgaz	0	0,00%	0	0,00%	0	0,00%	0	0,00%
Çelebigaz	0	0,00%	0	0,00%	0	0,00%	0	0,00%
Egepet	0	0,00%	0	0,00%	0	0,00%	0	0,00%
Erciyes	0	0,00%	0	0,00%	0	0,00%	0	0,00%
Ergaz	3	0,09%	0	0,00%	0	0,00%	3	0,04%
Erolgaz	0	0,00%	0	0,00%	0	0,00%	0	0,00%
Eurogaz	0	0,00%	0	0,00%	0	0,00%	0	0,00%
Gapgaz	0	0,00%	0	0,00%	0	0,00%	0	0,00%
Gazmer	0	0,00%	0	0,00%	0	0,00%	0	0,00%
Gesan	0	0,00%	0	0,00%	0	0,00%	0	0,00%
Goldgaz	0	0,00%	0	0,00%	0	0,00%	0	0,00%
Güneşgaz	0	0,00%	0	0,00%	0	0,00%	0	0,00%
Güneygaz	0	0,00%	0	0,00%	0	0,00%	0	0,00%
Güvenalgaz	0	0,00%	0	0,00%	84	2,76%	84	1,09%
Güvengaz	0	0,00%	0	0,00%	0	0,00%	0	0,00%
Habaş	67	1,95%	0	0,00%	0	0,00%	67	0,88%
Hasgaz	0	0,00%	0	0,00%	0	0,00%	0	0,00%
Hilaltüp	0	0,00%	0	0,00%	0	0,00%	0	0,00%
Hizmet	0	0,00%	0	0,00%	0	0,00%	0	0,00%
Hürgaz	0	0,00%	0	0,00%	0	0,00%	0	0,00%
İpragaz	512	14,77%	189	15,89%	169	5,54%	869	11,30%
Kalegaz	0	0,00%	0	0,00%	0	0,00%	0	0,00%
Karadeniz	0	0,00%	0	0,00%	0	0,00%	0	0,00%
Kongaz	0	0,00%	0	0,00%	0	0,00%	0	0,00%
Likitgaz	10	0,28%	18	1,51%	0	0,00%	28	0,36%
Margaz	0	0,00%	0	0,00%	0	0,00%	0	0,00%
Mavigölgaz	0	0,00%	0	0,00%	0	0,00%	0	0,00%
Milangaz	324	9,36%	24	2,04%	38	1,25%	387	5,02%
Mogaz	732	21,12%	324	27,18%	62	2,03%	1.117	14,52%
Nargaz	0	0,00%	0	0,00%	0	0,00%	0	0,00%
Netgaz	0	0,00%	0	0,00%	0	0,00%	0	0,00%
Ogaz	0	0,00%	0	0,00%	0	0,00%	0	0,00%
Oralgaz	0	0,00%	0	0,00%	0	0,00%	0	0,00%
Pamukkale	0	0,00%	0	0,00%	0	0,00%	0	0,00%
Pegagaz	0	0,00%	0	0,00%	0	0,00%	0	0,00%
POAŞ	0	0,00%	0	0,00%	977	32,14%	977	12,70%
Selçukgaz	0	0,00%	0	0,00%	0	0,00%	0	0,00%
Selgaz	0	0,00%	0	0,00%	0	0,00%	0	0,00%
Shell	0	0,00%	14	1,18%	305	10,03%	319	4,15%
Sorgun	0	0,00%	0	0,00%	0	0,00%	0	0,00%
Şarkgaz	0	0,00%	0	0,00%	0	0,00%	0	0,00%
Şiringaz	0	0,00%	0	0,00%	0	0,00%	0	0,00%
Torsan	0	0,00%	0	0,00%	0	0,00%	0	0,00%
Total	85	2,44%	0	0,00%	414	13,62%	499	6,48%
Trabzongaz	0	0,00%	0	0,00%	0	0,00%	0	0,00%
Yamangaz	0	0,00%	0	0,00%	0	0,00%	0	0,00%
Yeni Ulaşlı	0	0,00%	0	0,00%	0	0,00%	0	0,00%
Yıldırım	0	0,00%	0	0,00%	0	0,00%	0	0,00%
Yurtgaz	0	0,00%	0	0,00%	50	1,64%	50	0,65%
Yücelgaz	0	0,00%	0	0,00%	0	0,00%	0	0,00%
<b>TOPLAM</b>	<b>3.463</b>	<b>100,00%</b>	<b>1.190</b>	<b>100,00%</b>	<b>3.040</b>	<b>100,00%</b>	<b>7.694</b>	<b>100,00%</b>

Tablo 3.56: Dağıtıcı şirketlerin Kırşehir ili satışlarının ürün bazlı dağılımı

ÜRÜN Dağıtıcılar	Tüplü LPG		Dökme LPG		Otogaz		Toplam	
	Satış (ton)	Pazar Payı	Satış (ton)	Pazar Payı	Satış (ton)	Pazar Payı	Satış (ton)	Pazar Payı
Akçagaz	0	0,00%	0	0,00%	0	0,00%	0	0,00%
Akgaz	30	1,91%	0	0,00%	164	3,90%	194	3,31%
Akpet	0	0,00%	0	0,00%	313	7,44%	313	5,34%
Altingaz	0	0,00%	0	0,00%	48	1,15%	48	0,82%
Anadolugaz	38	2,44%	0	0,00%	140	3,32%	178	3,04%
Antgaz	0	0,00%	0	0,00%	0	0,00%	0	0,00%
Argaz	0	0,00%	0	0,00%	0	0,00%	0	0,00%
Asgaz	0	0,00%	0	0,00%	0	0,00%	0	0,00%
Avgaz	0	0,00%	0	0,00%	0	0,00%	0	0,00%
Aygaz	412	26,31%	14	14,72%	532	12,65%	957	16,33%
Birgaz	0	0,00%	0	0,00%	0	0,00%	0	0,00%
Bizimgaz	201	12,84%	3	2,74%	122	2,89%	325	5,54%
BP Gaz	0	0,00%	0	0,00%	0	0,00%	0	0,00%
Classgaz	0	0,00%	0	0,00%	0	0,00%	0	0,00%
Çelebigaz	0	0,00%	0	0,00%	0	0,00%	0	0,00%
Egepet	0	0,00%	0	0,00%	0	0,00%	0	0,00%
Erciyes	0	0,00%	0	0,00%	0	0,00%	0	0,00%
Ergaz	0	0,00%	0	0,00%	0	0,00%	0	0,00%
Erolgaz	0	0,00%	0	0,00%	0	0,00%	0	0,00%
Eurogaz	0	0,00%	0	0,00%	0	0,00%	0	0,00%
Gapgaz	0	0,00%	0	0,00%	0	0,00%	0	0,00%
Gazmer	0	0,00%	0	0,00%	0	0,00%	0	0,00%
Gesan	0	0,00%	0	0,00%	0	0,00%	0	0,00%
Goldgaz	0	0,00%	0	0,00%	0	0,00%	0	0,00%
Güneşgaz	0	0,00%	0	0,00%	0	0,00%	0	0,00%
Güneygaz	47	3,00%	0	0,00%	91	2,16%	138	2,35%
Güvenalgaz	0	0,00%	0	0,00%	125	2,97%	125	2,13%
Güvengaz	0	0,00%	0	0,00%	0	0,00%	0	0,00%
Habaş	0	0,00%	0	0,00%	30	0,72%	30	0,51%
Hasgaz	0	0,00%	0	0,00%	0	0,00%	0	0,00%
Hilaltüp	0	0,00%	0	0,00%	36	0,85%	36	0,61%
Hizmet	0	0,00%	0	0,00%	2	0,05%	2	0,03%
Hürgaz	0	0,00%	0	0,00%	0	0,00%	0	0,00%
İpragaz	215	13,71%	65	68,92%	216	5,15%	496	8,45%
Kalegaz	5	0,30%	0	0,00%	312	7,42%	317	5,40%
Karadeniz	0	0,00%	0	0,00%	0	0,00%	0	0,00%
Kongaz	0	0,00%	0	0,00%	0	0,00%	0	0,00%
Likitgaz	0	0,00%	0	0,00%	0	0,00%	0	0,00%
Margaz	0	0,00%	0	0,00%	0	0,00%	0	0,00%
Mavigölgaz	0	0,00%	0	0,00%	58	1,39%	58	0,99%
Milangaz	171	10,95%	0	0,00%	73	1,75%	245	4,18%
Mogaz	379	24,22%	13	13,62%	182	4,33%	574	9,78%
Nargaz	0	0,00%	0	0,00%	0	0,00%	0	0,00%
Netgaz	0	0,00%	0	0,00%	0	0,00%	0	0,00%
Ogaz	0	0,00%	0	0,00%	0	0,00%	0	0,00%
Oralgaz	0	0,00%	0	0,00%	97	2,31%	97	1,66%
Pamukkale	0	0,00%	0	0,00%	0	0,00%	0	0,00%
Pegagaz	0	0,00%	0	0,00%	0	0,00%	0	0,00%
POAŞ	0	0,00%	0	0,00%	464	11,03%	464	7,91%
Selçukgaz	0	0,00%	0	0,00%	0	0,00%	0	0,00%
Selgaz	0	0,00%	0	0,00%	146	3,47%	146	2,49%
Shell	0	0,00%	0	0,00%	538	12,80%	538	9,18%
Sorgun	0	0,00%	0	0,00%	22	0,52%	22	0,37%
Şarkgaz	0	0,00%	0	0,00%	0	0,00%	0	0,00%
Şiringaz	0	0,00%	0	0,00%	0	0,00%	0	0,00%
Torsan	0	0,00%	0	0,00%	0	0,00%	0	0,00%
Total	67	4,31%	0	0,00%	315	7,50%	383	6,53%
Trabzongaz	0	0,00%	0	0,00%	0	0,00%	0	0,00%
Yamangaz	0	0,00%	0	0,00%	0	0,00%	0	0,00%
Yeni Ulaşlı	0	0,00%	0	0,00%	0	0,00%	0	0,00%
Yıldırım	0	0,00%	0	0,00%	179	4,25%	179	3,05%
Yurtgaz	0	0,00%	0	0,00%	0	0,00%	0	0,00%
Yücelgaz	0	0,00%	0	0,00%	0	0,00%	0	0,00%
<b>TOPLAM</b>	<b>1.564</b>	<b>100,00%</b>	<b>94</b>	<b>100,00%</b>	<b>4.204</b>	<b>100,00%</b>	<b>5.863</b>	<b>100,00%</b>

Tablo 3.57: Dağıtıcı şirketlerin Kilis ili satışlarının ürün bazlı dağılımı

ÜRÜN Dağıtıcılar	Tüplü LPG		Dökme LPG		Otogaz		Toplam	
	Satış (ton)	Pazar Payı	Satış (ton)	Pazar Payı	Satış (ton)	Pazar Payı	Satış (ton)	Pazar Payı
Akçagaz	0	0,00%	0	0,00%	0	0,00%	0	0,00%
Akgaz	0	0,00%	0	0,00%	0	0,00%	0	0,00%
Akpet	0	0,00%	0	0,00%	0	0,00%	0	0,00%
Altingaz	0	0,00%	0	0,00%	0	0,00%	0	0,00%
Anadolugaz	0	0,00%	0	0,00%	0	0,00%	0	0,00%
Antgaz	0	0,00%	0	0,00%	0	0,00%	0	0,00%
Argaz	0	0,00%	0	0,00%	0	0,00%	0	0,00%
Asgaz	0	0,00%	0	0,00%	0	0,00%	0	0,00%
Avgaz	0	0,00%	0	0,00%	0	0,00%	0	0,00%
Aygaz	67	11,36%	7	21,40%	138	13,69%	212	13,00%
Birgaz	0	0,00%	0	0,00%	0	0,00%	0	0,00%
Bizimgaz	108	18,24%	0	0,00%	0	0,00%	108	6,60%
BP Gaz	73	12,34%	0	0,00%	0	0,00%	73	4,47%
Classgaz	0	0,00%	0	0,00%	0	0,00%	0	0,00%
Çelebigaz	0	0,00%	0	0,00%	0	0,00%	0	0,00%
Egepet	0	0,00%	0	0,00%	0	0,00%	0	0,00%
Erciyes	0	0,00%	0	0,00%	0	0,00%	0	0,00%
Ergaz	51	8,65%	0	0,00%	0	0,00%	51	3,13%
Erolgaz	0	0,00%	0	0,00%	0	0,00%	0	0,00%
Eurogaz	0	0,00%	0	0,00%	0	0,00%	0	0,00%
Gapgaz	0	0,00%	0	0,00%	0	0,00%	0	0,00%
Gazmer	0	0,00%	0	0,00%	0	0,00%	0	0,00%
Gesan	0	0,00%	0	0,00%	0	0,00%	0	0,00%
Goldgaz	0	0,00%	0	0,00%	0	0,00%	0	0,00%
Güneşgaz	0	0,00%	0	0,00%	0	0,00%	0	0,00%
Güneygaz	0	0,00%	0	0,00%	0	0,00%	0	0,00%
Güvenalgaz	0	0,00%	0	0,00%	267	26,45%	267	16,36%
Güvengaz	0	0,00%	0	0,00%	0	0,00%	0	0,00%
Habaş	0	0,00%	0	0,00%	0	0,00%	0	0,00%
Hasgaz	0	0,00%	0	0,00%	0	0,00%	0	0,00%
Hilaltüp	0	0,00%	0	0,00%	0	0,00%	0	0,00%
Hizmet	0	0,00%	0	0,00%	0	0,00%	0	0,00%
Hürgaz	0	0,00%	0	0,00%	0	0,00%	0	0,00%
İpragaz	126	21,37%	4	12,86%	0	0,00%	130	7,99%
Kalegaz	0	0,00%	0	0,00%	0	0,00%	0	0,00%
Karadeniz	0	0,00%	0	0,00%	0	0,00%	0	0,00%
Kongaz	0	0,00%	0	0,00%	0	0,00%	0	0,00%
Likitgaz	0	0,00%	0	0,00%	0	0,00%	0	0,00%
Margaz	25	4,31%	21	65,74%	91	9,06%	138	8,46%
Mavigölgaz	0	0,00%	0	0,00%	0	0,00%	0	0,00%
Milangaz	61	10,27%	0	0,00%	0	0,00%	61	3,72%
Mogaz	80	13,46%	0	0,00%	0	0,00%	80	4,87%
Nargaz	0	0,00%	0	0,00%	0	0,00%	0	0,00%
Netgaz	0	0,00%	0	0,00%	0	0,00%	0	0,00%
Ogaz	0	0,00%	0	0,00%	0	0,00%	0	0,00%
Oralgaz	0	0,00%	0	0,00%	0	0,00%	0	0,00%
Pamukkale	0	0,00%	0	0,00%	0	0,00%	0	0,00%
Pegagaz	0	0,00%	0	0,00%	0	0,00%	0	0,00%
POAŞ	0	0,00%	0	0,00%	513	50,80%	513	31,41%
Selçukgaz	0	0,00%	0	0,00%	0	0,00%	0	0,00%
Selgaz	0	0,00%	0	0,00%	0	0,00%	0	0,00%
Shell	0	0,00%	0	0,00%	0	0,00%	0	0,00%
Sorgun	0	0,00%	0	0,00%	0	0,00%	0	0,00%
Şarkgaz	0	0,00%	0	0,00%	0	0,00%	0	0,00%
Şiringaz	0	0,00%	0	0,00%	0	0,00%	0	0,00%
Torsan	0	0,00%	0	0,00%	0	0,00%	0	0,00%
Total	0	0,00%	0	0,00%	0	0,00%	0	0,00%
Trabzongaz	0	0,00%	0	0,00%	0	0,00%	0	0,00%
Yamangaz	0	0,00%	0	0,00%	0	0,00%	0	0,00%
Yeni Ulaşlı	0	0,00%	0	0,00%	0	0,00%	0	0,00%
Yıldırım	0	0,00%	0	0,00%	0	0,00%	0	0,00%
Yurtgaz	0	0,00%	0	0,00%	0	0,00%	0	0,00%
Yücelgaz	0	0,00%	0	0,00%	0	0,00%	0	0,00%
<b>TOPLAM</b>	<b>591</b>	<b>100,00%</b>	<b>32</b>	<b>100,00%</b>	<b>1.009</b>	<b>100,00%</b>	<b>1.632</b>	<b>100,00%</b>



Tablo 3.58: Dağıtıcı şirketlerin Kocaeli ili satışlarının ürün bazlı dağılımı

ÜRÜN Dağıtıcılar	Tüplü LPG		Dökme LPG		Otogaz		Toplam	
	Satış (ton)	Pazar Payı	Satış (ton)	Pazar Payı	Satış (ton)	Pazar Payı	Satış (ton)	Pazar Payı
Akçagaz	157	1,35%	6	0,15%	539	2,96%	702	2,07%
Akgaz	0	0,00%	1	0,02%	0	0,00%	1	0,00%
Akpet	0	0,00%	0	0,00%	434	2,38%	434	1,28%
Altingaz	0	0,00%	0	0,00%	0	0,00%	0	0,00%
Anadolugaz	50	0,43%	0	0,00%	0	0,00%	50	0,15%
Antgaz	0	0,00%	0	0,00%	0	0,00%	0	0,00%
Argaz	0	0,00%	0	0,00%	0	0,00%	0	0,00%
Asgaz	0	0,00%	0	0,00%	0	0,00%	0	0,00%
Avgaz	0	0,00%	0	0,00%	0	0,00%	0	0,00%
Aygaz	4.749	40,89%	839	20,85%	4.981	27,30%	10.568	31,19%
Birgaz	0	0,00%	0	0,00%	0	0,00%	0	0,00%
Bizimgaz	330	2,84%	7	0,16%	0	0,00%	337	0,99%
BP Gaz	269	2,32%	0	0,00%	748	4,10%	1.017	3,00%
Classgaz	0	0,00%	0	0,00%	0	0,00%	0	0,00%
Çelebigaz	0	0,00%	0	0,00%	0	0,00%	0	0,00%
Egepet	0	0,00%	0	0,00%	0	0,00%	0	0,00%
Erciyes	75	0,65%	0	0,00%	0	0,00%	75	0,22%
Ergaz	1.165	10,03%	39	0,96%	174	0,95%	1.378	4,07%
Erolgaz	0	0,00%	0	0,00%	0	0,00%	0	0,00%
Eurogaz	0	0,00%	0	0,00%	0	0,00%	0	0,00%
Gapgaz	0	0,00%	0	0,00%	0	0,00%	0	0,00%
Gazmer	0	0,00%	0	0,00%	0	0,00%	0	0,00%
Gesan	368	3,17%	0	0,00%	482	2,64%	851	2,51%
Goldgaz	0	0,00%	0	0,01%	0	0,00%	0	0,00%
Güneşgaz	0	0,00%	0	0,00%	0	0,00%	0	0,00%
Güneygaz	444	3,82%	0	0,00%	131	0,72%	575	1,70%
Güvenalgaz	0	0,00%	0	0,00%	0	0,00%	0	0,00%
Güvengaz	0	0,00%	0	0,00%	0	0,00%	0	0,00%
Habaş	239	2,06%	24	0,61%	114	0,62%	377	1,11%
Hasgaz	0	0,00%	0	0,00%	0	0,00%	0	0,00%
Hilaltüp	0	0,00%	0	0,00%	0	0,00%	0	0,00%
Hizmet	0	0,00%	0	0,00%	0	0,00%	0	0,00%
Hürgaz	0	0,00%	0	0,00%	0	0,00%	0	0,00%
İpragaz	2.211	19,04%	1.238	30,76%	2.631	14,42%	6.079	17,94%
Kalegaz	0	0,00%	0	0,00%	0	0,00%	0	0,00%
Karadeniz	0	0,00%	0	0,00%	0	0,00%	0	0,00%
Kongaz	0	0,00%	0	0,00%	0	0,00%	0	0,00%
Likitgaz	0	0,00%	0	0,00%	0	0,00%	0	0,00%
Margaz	0	0,00%	0	0,00%	0	0,00%	0	0,00%
Mavigölgaz	0	0,00%	0	0,00%	0	0,00%	0	0,00%
Milangaz	538	4,63%	37	0,93%	550	3,01%	1.125	3,32%
Mogaz	369	3,18%	1.703	42,33%	1.701	9,32%	3.773	11,14%
Nargaz	0	0,00%	0	0,00%	0	0,00%	0	0,00%
Netgaz	0	0,00%	0	0,00%	0	0,00%	0	0,00%
Ogaz	0	0,00%	0	0,00%	0	0,00%	0	0,00%
Oralgaz	0	0,00%	0	0,00%	0	0,00%	0	0,00%
Pamukkale	0	0,00%	0	0,00%	0	0,00%	0	0,00%
Pegagaz	0	0,00%	0	0,00%	0	0,00%	0	0,00%
POAŞ	0	0,00%	0	0,00%	1.585	8,69%	1.585	4,68%
Selçukgaz	0	0,00%	0	0,00%	0	0,00%	0	0,00%
Selgaz	0	0,00%	0	0,00%	0	0,00%	0	0,00%
Shell	52	0,45%	71	1,77%	3.278	17,97%	3.401	10,04%
Sorgun	0	0,00%	0	0,00%	0	0,00%	0	0,00%
Şarkgaz	0	0,00%	0	0,00%	0	0,00%	0	0,00%
Şiringaz	0	0,00%	0	0,00%	0	0,00%	0	0,00%
Torsan	0	0,00%	0	0,00%	0	0,00%	0	0,00%
Total	484	4,17%	54	1,35%	844	4,63%	1.383	4,08%
Trabzongaz	0	0,00%	0	0,00%	0	0,00%	0	0,00%
Yamangaz	0	0,00%	0	0,00%	0	0,00%	0	0,00%
Yeni Ulaşlı	0	0,00%	0	0,00%	0	0,00%	0	0,00%
Yıldırım	0	0,00%	0	0,00%	56	0,30%	56	0,16%
Yurtgaz	111	0,95%	4	0,11%	0	0,00%	115	0,34%
Yücelgaz,	0	0,00%	0	0,00%	0	0,00%	0	0,00%
<b>TOPLAM</b>	<b>11.612</b>	<b>100,00%</b>	<b>4.023</b>	<b>100,00%</b>	<b>18.246</b>	<b>100,00%</b>	<b>33.881</b>	<b>100,00%</b>

Tablo 3.59: Dağıtıcı şirketlerin Konya ili satışlarının ürün bazlı dağılımı

ÜRÜN Dağıtıcılar	Tüplü LPG		Dökme LPG		Otogaz		Toplam	
	Satış (ton)	Pazar Payı	Satış (ton)	Pazar Payı	Satış (ton)	Pazar Payı	Satış (ton)	Pazar Payı
Akçagaz	0	0,00%	0	0,00%	0	0,00%	0	0,00%
Akgaz	0	0,00%	0	0,00%	43	0,11%	43	0,07%
Akpet	0	0,00%	0	0,00%	2.265	5,52%	2.265	3,91%
Altingaz	0	0,00%	0	0,00%	0	0,00%	0	0,00%
Anadolugaz	111	0,76%	0	0,00%	319	0,78%	430	0,74%
Antgaz	0	0,00%	0	0,00%	8	0,02%	8	0,01%
Argaz	0	0,00%	0	0,00%	19	0,05%	19	0,03%
Asgaz	0	0,00%	0	0,00%	0	0,00%	0	0,00%
Avgaz	0	0,00%	0	0,00%	0	0,00%	0	0,00%
Aygaz	2.751	18,68%	294	13,46%	6.198	15,11%	9.242	15,96%
Birgaz	0	0,00%	0	0,00%	0	0,00%	0	0,00%
Bizimgaz	192	1,30%	0	0,00%	315	0,77%	507	0,88%
BP Gaz	416	2,82%	0	0,00%	3.131	7,64%	3.547	6,12%
Classgaz	0	0,00%	0	0,00%	0	0,00%	0	0,00%
Çelebigaz	0	0,00%	0	0,00%	0	0,00%	0	0,00%
Egepet	0	0,00%	0	0,00%	0	0,00%	0	0,00%
Erciyes	0	0,00%	0	0,00%	163	0,40%	163	0,28%
Ergaz	815	5,54%	2	0,11%	453	1,10%	1.270	2,19%
Erolgaz	0	0,00%	0	0,00%	251	0,61%	251	0,43%
Eurogaz	0	0,00%	0	0,00%	0	0,00%	0	0,00%
Gapgaz	0	0,00%	0	0,00%	0	0,00%	0	0,00%
Gazmer	235	1,60%	169	7,74%	2.160	5,27%	2.565	4,43%
Gesan	0	0,00%	0	0,00%	0	0,00%	0	0,00%
Goldgaz	0	0,00%	0	0,00%	0	0,00%	0	0,00%
Güneşgaz	0	0,00%	0	0,00%	0	0,00%	0	0,00%
Güneygaz	0	0,00%	0	0,00%	63	0,15%	63	0,11%
Güvenalgaz	0	0,00%	0	0,00%	1.209	2,95%	1.209	2,09%
Güvengaz	0	0,00%	0	0,00%	0	0,00%	0	0,00%
Habaş	85	0,58%	0	0,00%	738	1,80%	824	1,42%
Hasgaz	0	0,00%	0	0,00%	0	0,00%	0	0,00%
Hilaltüp	0	0,00%	0	0,00%	0	0,00%	0	0,00%
Hizmet	0	0,00%	0	0,00%	0	0,00%	0	0,00%
Hürgaz	0	0,00%	0	0,00%	0	0,00%	0	0,00%
İpragaz	2.422	16,45%	878	40,18%	3.080	7,51%	6.379	11,01%
Kalegaz	0	0,00%	0	0,00%	0	0,00%	0	0,00%
Karadeniz	0	0,00%	0	0,00%	0	0,00%	0	0,00%
Kongaz	3.744	25,43%	89	4,08%	1.882	4,59%	5.716	9,87%
Likitgaz	82	0,56%	5	0,23%	0	0,00%	87	0,15%
Margaz	0	0,00%	0	0,00%	0	0,00%	0	0,00%
Mavigölgaz	0	0,00%	0	0,00%	278	0,68%	278	0,48%
Milangaz	1.740	11,82%	16	0,74%	896	2,19%	2.652	4,58%
Mogaz	712	4,83%	73	3,34%	3.068	7,48%	3.853	6,65%
Nargaz	0	0,00%	0	0,00%	0	0,00%	0	0,00%
Netgaz	0	0,00%	0	0,00%	0	0,00%	0	0,00%
Ogaz	0	0,00%	658	30,12%	0	0,00%	658	1,14%
Oralgaz	0	0,00%	0	0,00%	0	0,00%	0	0,00%
Pamukkale	0	0,00%	0	0,00%	0	0,00%	0	0,00%
Pegagaz	0	0,00%	0	0,00%	0	0,00%	0	0,00%
POAŞ	0	0,00%	0	0,00%	4.087	9,97%	4.087	7,06%
Selçukgaz	0	0,00%	0	0,00%	0	0,00%	0	0,00%
Selgaz	0	0,00%	0	0,00%	1.915	4,67%	1.915	3,31%
Shell	99	0,67%	0	0,00%	4.368	10,65%	4.467	7,71%
Sorgun	0	0,00%	0	0,00%	0	0,00%	0	0,00%
Şarkgaz	0	0,00%	0	0,00%	0	0,00%	0	0,00%
Şiringaz	0	0,00%	0	0,00%	0	0,00%	0	0,00%
Torsan	0	0,00%	0	0,00%	0	0,00%	0	0,00%
Total	1.318	8,95%	0	0,00%	2.057	5,02%	3.375	5,83%
Trabzongaz	0	0,00%	0	0,00%	0	0,00%	0	0,00%
Yamangaz	0	0,00%	0	0,00%	190	0,46%	190	0,33%
Yeni Ulaşlı	0	0,00%	0	0,00%	0	0,00%	0	0,00%
Yıldırım	0	0,00%	0	0,00%	1.557	3,80%	1.557	2,69%
Yurtgaz	0	0,00%	0	0,00%	300	0,73%	300	0,52%
Yücelgaz	0	0,00%	0	0,00%	0	0,00%	0	0,00%
<b>TOPLAM</b>	<b>14.723</b>	<b>100,00%</b>	<b>2.184</b>	<b>100,00%</b>	<b>41.012</b>	<b>100,00%</b>	<b>57.919</b>	<b>100,00%</b>

Tablo 3.60: Dağıtıcı şirketlerin Kütahya ili satışlarının ürün bazlı dağılımı

ÜRÜN Dağıtıcılar	Tüplü LPG		Dökme LPG		Otogaz		Toplam	
	Satış (ton)	Pazar Payı	Satış (ton)	Pazar Payı	Satış (ton)	Pazar Payı	Satış (ton)	Pazar Payı
Akçagaz	0	0,00%	0	0,00%	0	0,00%	0	0,00%
Akgaz	0	0,00%	0	0,00%	0	0,00%	0	0,00%
Akpet	0	0,00%	0	0,00%	845	8,51%	845	5,90%
Altingaz	0	0,00%	0	0,00%	0	0,00%	0	0,00%
Anadolugaz	0	0,00%	0	0,00%	1.035	10,43%	1.035	7,23%
Antgaz	0	0,00%	0	0,00%	0	0,00%	0	0,00%
Argaz	0	0,00%	0	0,00%	0	0,00%	0	0,00%
Asgaz	0	0,00%	0	0,00%	0	0,00%	0	0,00%
Avgaz	0	0,00%	0	0,00%	0	0,00%	0	0,00%
Aygaz	2.405	56,54%	12	8,93%	1.005	10,12%	3.422	23,90%
Birgaz	0	0,00%	0	0,00%	0	0,00%	0	0,00%
Bizimgaz	44	1,03%	0	0,00%	481	4,85%	525	3,67%
BP Gaz	234	5,50%	0	0,00%	909	9,16%	1.143	7,99%
Classgaz	0	0,00%	0	0,00%	0	0,00%	0	0,00%
Çelebigaz	0	0,00%	0	0,00%	0	0,00%	0	0,00%
Egepet	0	0,00%	0	0,00%	0	0,00%	0	0,00%
Erciyes	0	0,00%	0	0,00%	0	0,00%	0	0,00%
Ergaz	199	4,67%	0	0,00%	0	0,00%	199	1,39%
Erolgaz	0	0,00%	0	0,00%	0	0,00%	0	0,00%
Eurogaz	0	0,00%	0	0,00%	0	0,00%	0	0,00%
Gapgaz	0	0,00%	0	0,00%	0	0,00%	0	0,00%
Gazmer	0	0,00%	0	0,00%	0	0,00%	0	0,00%
Gesan	0	0,00%	0	0,00%	0	0,00%	0	0,00%
Goldgaz	0	0,00%	0	0,00%	0	0,00%	0	0,00%
Güneşgaz	0	0,00%	0	0,00%	0	0,00%	0	0,00%
Güneygaz	0	0,00%	0	0,00%	143	1,44%	143	1,00%
Güvenalgaz	0	0,00%	0	0,00%	308	3,10%	308	2,15%
Güvengaz	0	0,00%	0	0,00%	0	0,00%	0	0,00%
Habaş	17	0,40%	0	0,00%	140	1,41%	157	1,10%
Hasgaz	0	0,00%	0	0,00%	0	0,00%	0	0,00%
Hilaltüp	0	0,00%	0	0,00%	0	0,00%	0	0,00%
Hizmet	0	0,00%	0	0,00%	0	0,00%	0	0,00%
Hürgaz	0	0,00%	0	0,00%	109	1,10%	109	0,76%
İpragaz	806	18,96%	24	17,20%	326	3,29%	1.156	8,08%
Kalegaz	0	0,00%	0	0,00%	0	0,00%	0	0,00%
Karadeniz	0	0,00%	0	0,00%	0	0,00%	0	0,00%
Kongaz	0	0,00%	0	0,00%	0	0,00%	0	0,00%
Likitgaz	5	0,13%	0	0,00%	0	0,00%	5	0,04%
Margaz	0	0,00%	0	0,00%	0	0,00%	0	0,00%
Mavigölgaz	0	0,00%	0	0,00%	0	0,00%	0	0,00%
Milangaz	523	12,30%	97	70,37%	38	0,38%	658	4,59%
Mogaz	20	0,48%	0	0,00%	510	5,14%	530	3,71%
Nargaz	0	0,00%	0	0,00%	0	0,00%	0	0,00%
Netgaz	0	0,00%	0	0,00%	0	0,00%	0	0,00%
Ogaz	0	0,00%	0	0,00%	53	0,53%	53	0,37%
Oralgaz	0	0,00%	0	0,00%	0	0,00%	0	0,00%
Pamukkale	0	0,00%	0	0,00%	70	0,71%	70	0,49%
Pegagaz	0	0,00%	0	0,00%	0	0,00%	0	0,00%
POAŞ	0	0,00%	0	0,00%	1.409	14,20%	1.409	9,84%
Selçukgaz	0	0,00%	0	0,00%	0	0,00%	0	0,00%
Selgaz	0	0,00%	0	0,00%	0	0,00%	0	0,00%
Shell	0	0,00%	0	0,00%	634	6,39%	634	4,43%
Sorgun	0	0,00%	0	0,00%	0	0,00%	0	0,00%
Şarkgaz	0	0,00%	0	0,00%	0	0,00%	0	0,00%
Şiringaz	0	0,00%	0	0,00%	0	0,00%	0	0,00%
Torsan	0	0,00%	0	0,00%	0	0,00%	0	0,00%
Total	0	0,00%	0	0,00%	1.234	12,43%	1.234	8,62%
Trabzongaz	0	0,00%	0	0,00%	0	0,00%	0	0,00%
Yamangaz	0	0,00%	0	0,00%	0	0,00%	0	0,00%
Yeni Ulaşlı	0	0,00%	0	0,00%	0	0,00%	0	0,00%
Yıldırım	0	0,00%	0	0,00%	71	0,71%	71	0,49%
Yurtgaz	0	0,00%	5	3,50%	604	6,08%	609	4,25%
Yücelgaz	0	0,00%	0	0,00%	0	0,00%	0	0,00%
<b>TOPLAM</b>	<b>4.254</b>	<b>100,00%</b>	<b>138</b>	<b>100,00%</b>	<b>9.924</b>	<b>100,00%</b>	<b>14.315</b>	<b>100,00%</b>

**Tablo 3.61: Dağıtıcı şirketlerin Malatya ili satışlarının ürün bazlı dağılımı**

ÜRÜN Dağıtıcılar	Tüplü LPG		Dökme LPG		Otogaz		Toplam	
	Satış (ton)	Pazar Payı	Satış (ton)	Pazar Payı	Satış (ton)	Pazar Payı	Satış (ton)	Pazar Payı
Akçagaz	0	0,00%	0	0,00%	0	0,00%	0	0,00%
Akgaz	0	0,00%	0	0,00%	0	0,00%	0	0,00%
Akpet	0	0,00%	0	0,00%	330	3,67%	330	2,38%
Altingaz	0	0,00%	0	0,00%	0	0,00%	0	0,00%
Anadolugaz	0	0,00%	0	0,00%	0	0,00%	0	0,00%
Antgaz	0	0,00%	0	0,00%	0	0,00%	0	0,00%
Argaz	0	0,00%	0	0,00%	101	1,12%	101	0,73%
Asgaz	0	0,00%	0	0,00%	0	0,00%	0	0,00%
Avgaz	0	0,00%	0	0,00%	0	0,00%	0	0,00%
Aygaz	1.239	26,78%	116	41,91%	1.531	17,01%	2.886	20,76%
Birgaz	0	0,00%	0	0,00%	0	0,00%	0	0,00%
Bizimgaz	518	11,19%	0	0,00%	75	0,83%	592	4,26%
BP Gaz	8	0,17%	0	0,00%	78	0,86%	85	0,61%
Classgaz	0	0,00%	0	0,00%	0	0,00%	0	0,00%
Çelebigaz	0	0,00%	0	0,00%	0	0,00%	0	0,00%
Egepet	0	0,00%	0	0,00%	0	0,00%	0	0,00%
Erciyes	0	0,00%	0	0,00%	0	0,00%	0	0,00%
Ergaz	0	0,00%	0	0,00%	0	0,00%	0	0,00%
Erolgaz	0	0,00%	0	0,00%	50	0,56%	50	0,36%
Eurogaz	0	0,00%	0	0,00%	0	0,00%	0	0,00%
Gapgaz	0	0,00%	0	0,00%	0	0,00%	0	0,00%
Gazmer	0	0,00%	0	0,00%	0	0,00%	0	0,00%
Gesan	0	0,00%	0	0,00%	0	0,00%	0	0,00%
Goldgaz	0	0,00%	0	0,00%	0	0,00%	0	0,00%
Güneşgaz	0	0,00%	0	0,00%	0	0,00%	0	0,00%
Güneygaz	0	0,00%	0	0,00%	48	0,53%	48	0,35%
Güvenalgaz	15	0,32%	0	0,00%	239	2,66%	254	1,83%
Güvengaz	0	0,00%	0	0,00%	0	0,00%	0	0,00%
Habaş	22	0,48%	0	0,00%	13	0,14%	35	0,25%
Hasgaz	0	0,00%	0	0,00%	0	0,00%	0	0,00%
Hilaltüp	0	0,00%	0	0,00%	0	0,00%	0	0,00%
Hizmet	0	0,00%	0	0,00%	0	0,00%	0	0,00%
Hürgaz	0	0,00%	0	0,00%	0	0,00%	0	0,00%
İpragaz	768	16,59%	68	24,66%	0	0,00%	836	6,01%
Kalegaz	0	0,00%	0	0,00%	0	0,00%	0	0,00%
Karadeniz	0	0,00%	0	0,00%	0	0,00%	0	0,00%
Kongaz	0	0,00%	0	0,00%	0	0,00%	0	0,00%
Likitgaz	3	0,06%	0	0,00%	0	0,00%	3	0,02%
Margaz	0	0,00%	0	0,00%	0	0,00%	0	0,00%
Mavigölgaz	0	0,00%	0	0,00%	44	0,49%	44	0,32%
Milangaz	347	7,51%	58	21,07%	82	0,91%	487	3,51%
Mogaz	22	0,47%	0	0,00%	233	2,59%	255	1,83%
Nargaz	0	0,00%	0	0,00%	0	0,00%	0	0,00%
Netgaz	0	0,00%	0	0,00%	0	0,00%	0	0,00%
Ogaz	0	0,00%	0	0,00%	0	0,00%	0	0,00%
Oralgaz	984	21,27%	27	9,86%	2.531	28,12%	3.542	25,48%
Pamukkale	0	0,00%	0	0,00%	0	0,00%	0	0,00%
Pegagaz	0	0,00%	0	0,00%	0	0,00%	0	0,00%
POAŞ	0	0,00%	0	0,00%	1.595	17,72%	1.595	11,47%
Selçukgaz	0	0,00%	0	0,00%	0	0,00%	0	0,00%
Selgaz	0	0,00%	0	0,00%	591	6,57%	591	4,25%
Shell	0	0,00%	0	0,00%	817	9,08%	817	5,88%
Sorgun	0	0,00%	0	0,00%	0	0,00%	0	0,00%
Şarkgaz	675	14,59%	7	2,50%	55	0,61%	736	5,30%
Şiringaz	0	0,00%	0	0,00%	0	0,00%	0	0,00%
Torsan	0	0,00%	0	0,00%	0	0,00%	0	0,00%
Total	0	0,00%	0	0,00%	173	1,92%	173	1,24%
Trabzongaz	0	0,00%	0	0,00%	0	0,00%	0	0,00%
Yamangaz	0	0,00%	0	0,00%	116	1,29%	116	0,83%
Yeni Ulaşlı	0	0,00%	0	0,00%	0	0,00%	0	0,00%
Yıldırım	0	0,00%	0	0,00%	223	2,48%	223	1,60%
Yurtgaz	0	0,00%	0	0,00%	0	0,00%	0	0,00%
Yücelgaz,	27	0,58%	0	0,00%	75	0,83%	102	0,73%
<b>TOPLAM</b>	<b>4.626</b>	<b>100,00%</b>	<b>277</b>	<b>100,00%</b>	<b>9.000</b>	<b>100,00%</b>	<b>13.903</b>	<b>100,00%</b>

**Tablo 3.62: Dağıtıcı şirketlerin Manisa ili satışlarının ürün bazlı dağılımı**

ÜRÜN Dağıtıcılar	Tüplü LPG		Dökme LPG		Otogaz		Toplam	
	Satış (ton)	Pazar Payı	Satış (ton)	Pazar Payı	Satış (ton)	Pazar Payı	Satış (ton)	Pazar Payı
Akçagaz	0	0,00%	0	0,00%	42	0,19%	42	0,12%
Akgaz	0	0,00%	0	0,00%	143	0,65%	143	0,41%
Akpet	0	0,00%	19	2,08%	1.594	7,22%	1.613	4,58%
Altingaz	0	0,00%	0	0,00%	0	0,00%	0	0,00%
Anadolugaz	0	0,00%	0	0,00%	253	1,15%	253	0,72%
Antgaz	0	0,00%	0	0,00%	0	0,00%	0	0,00%
Argaz	0	0,00%	0	0,00%	0	0,00%	0	0,00%
Asgaz	0	0,00%	0	0,00%	0	0,00%	0	0,00%
Avgaz	0	0,00%	0	0,00%	0	0,00%	0	0,00%
Aygaz	3.462	28,28%	190	20,74%	2.890	13,09%	6.542	18,57%
Birgaz	0	0,00%	0	0,00%	0	0,00%	0	0,00%
Bizimgaz	871	7,11%	9	0,99%	960	4,35%	1.841	5,22%
BP Gaz	903	7,38%	0	0,00%	1.290	5,84%	2.193	6,22%
Classgaz	0	0,00%	0	0,00%	0	0,00%	0	0,00%
Çelebigaz	0	0,00%	0	0,00%	0	0,00%	0	0,00%
Egepet	28	0,23%	0	0,00%	0	0,00%	28	0,08%
Erciyes	0	0,00%	0	0,00%	0	0,00%	0	0,00%
Ergaz	635	5,19%	0	0,00%	234	1,06%	869	2,47%
Erolgaz	0	0,00%	0	0,00%	0	0,00%	0	0,00%
Eurogaz	0	0,00%	0	0,00%	0	0,00%	0	0,00%
Gapgaz	0	0,00%	0	0,00%	0	0,00%	0	0,00%
Gazmer	0	0,00%	0	0,00%	0	0,00%	0	0,00%
Gesan	0	0,00%	0	0,00%	0	0,00%	0	0,00%
Goldgaz	0	0,00%	0	0,00%	0	0,00%	0	0,00%
Güneşgaz	0	0,00%	0	0,00%	0	0,00%	0	0,00%
Güneygaz	0	0,00%	8	0,87%	265	1,20%	273	0,77%
Güvenalgaz	0	0,00%	0	0,00%	298	1,35%	298	0,85%
Güvengaz	0	0,00%	0	0,00%	0	0,00%	0	0,00%
Habaş	354	2,89%	0	0,00%	609	2,76%	963	2,73%
Hasgaz	0	0,00%	0	0,00%	0	0,00%	0	0,00%
Hilaltüp	0	0,00%	0	0,00%	0	0,00%	0	0,00%
Hizmet	0	0,00%	2	0,26%	0	0,00%	2	0,01%
Hürgaz	0	0,00%	0	0,00%	495	2,24%	495	1,40%
İpragaz	2.479	20,25%	556	60,75%	2.399	10,87%	5.434	15,42%
Kalegaz	0	0,00%	0	0,00%	0	0,00%	0	0,00%
Karadeniz	0	0,00%	0	0,00%	0	0,00%	0	0,00%
Kongaz	0	0,00%	0	0,00%	0	0,00%	0	0,00%
Likitgaz	2	0,02%	7	0,78%	0	0,00%	9	0,03%
Margaz	0	0,00%	0	0,00%	0	0,00%	0	0,00%
Mavigölgaz	0	0,00%	0	0,00%	0	0,00%	0	0,00%
Milangaz	1.835	14,99%	40	4,36%	1.698	7,69%	3.573	10,14%
Mogaz	586	4,79%	29	3,20%	989	4,48%	1.605	4,55%
Nargaz	0	0,00%	0	0,00%	0	0,00%	0	0,00%
Netgaz	0	0,00%	0	0,00%	0	0,00%	0	0,00%
Ogaz	0	0,00%	37	4,09%	431	1,95%	468	1,33%
Oralgaz	0	0,00%	0	0,00%	61	0,28%	61	0,17%
Pamukkale	0	0,00%	0	0,00%	16	0,07%	16	0,05%
Pegagaz	582	4,75%	0	0,00%	0	0,00%	582	1,65%
POAŞ	0	0,00%	0	0,00%	4.252	19,26%	4.252	12,07%
Selçukgaz	0	0,00%	0	0,00%	0	0,00%	0	0,00%
Selgaz	20	0,16%	0	0,00%	363	1,64%	383	1,09%
Shell	0	0,00%	17	1,86%	1.086	4,92%	1.103	3,13%
Sorgun	0	0,00%	0	0,00%	0	0,00%	0	0,00%
Şarkgaz	0	0,00%	0	0,00%	0	0,00%	0	0,00%
Şiringaz	0	0,00%	0	0,00%	0	0,00%	0	0,00%
Torsan	0	0,00%	0	0,00%	0	0,00%	0	0,00%
Total	487	3,98%	0	0,03%	1.245	5,64%	1.733	4,92%
Trabzongaz	0	0,00%	0	0,00%	0	0,00%	0	0,00%
Yamangaz	0	0,00%	0	0,00%	0	0,00%	0	0,00%
Yeni Ulaşlı	0	0,00%	0	0,00%	0	0,00%	0	0,00%
Yıldırım	0	0,00%	0	0,00%	108	0,49%	108	0,31%
Yurtgaz	0	0,00%	0	0,00%	354	1,60%	354	1,00%
Yücelgaz	0	0,00%	0	0,00%	0	0,00%	0	0,00%
<b>TOPLAM</b>	<b>12.244</b>	<b>100,00%</b>	<b>915</b>	<b>100,00%</b>	<b>22.075</b>	<b>100,00%</b>	<b>35.235</b>	<b>100,00%</b>

Tablo 3.63: Dağıtıcı şirketlerin Mardin ili satışlarının ürün bazlı dağılımı

ÜRÜN Dağıtıcılar	Tüplü LPG		Dökme LPG		Otogaz		Toplam	
	Satış (ton)	Pazar Payı	Satış (ton)	Pazar Payı	Satış (ton)	Pazar Payı	Satış (ton)	Pazar Payı
Akçagaz	0	0,00%	0	0,00%	0	0,00%	0	0,00%
Akgaz	0	0,00%	0	0,00%	0	0,00%	0	0,00%
Akpet	0	0,00%	0	0,00%	0	0,00%	0	0,00%
Altingaz	0	0,00%	0	0,00%	0	0,00%	0	0,00%
Anadolugaz	0	0,00%	0	0,00%	0	0,00%	0	0,00%
Antgaz	0	0,00%	0	0,00%	0	0,00%	0	0,00%
Argaz	27	1,14%	22	1,15%	512	12,25%	562	6,64%
Asgaz	0	0,00%	0	0,00%	0	0,00%	0	0,00%
Avgaz	87	3,70%	308	15,96%	381	9,12%	776	9,17%
Aygaz	480	20,41%	54	2,81%	293	7,01%	827	9,78%
Birgaz	0	0,00%	0	0,00%	0	0,00%	0	0,00%
Bizimgaz	0	0,00%	0	0,00%	9	0,22%	9	0,11%
BP Gaz	124	5,28%	0	0,00%	0	0,00%	124	1,47%
Classgaz	0	0,00%	0	0,00%	0	0,00%	0	0,00%
Çelebigaz	0	0,00%	0	0,00%	0	0,00%	0	0,00%
Egepet	0	0,00%	0	0,00%	0	0,00%	0	0,00%
Erciyes	0	0,00%	0	0,00%	0	0,00%	0	0,00%
Ergaz	0	0,00%	0	0,00%	0	0,00%	0	0,00%
Erolgaz	0	0,00%	0	0,00%	0	0,00%	0	0,00%
Eurogaz	258	10,99%	373	19,35%	1.445	34,55%	2.077	24,54%
Gapgaz	0	0,00%	0	0,00%	90	2,15%	90	1,06%
Gazmer	0	0,00%	0	0,00%	0	0,00%	0	0,00%
Gesan	0	0,00%	0	0,00%	0	0,00%	0	0,00%
Goldgaz	0	0,00%	0	0,00%	0	0,00%	0	0,00%
Güneşgaz	0	0,00%	0	0,00%	0	0,00%	0	0,00%
Güneygaz	0	0,00%	0	0,00%	0	0,00%	0	0,00%
Güvenalgaz	0	0,00%	0	0,00%	0	0,00%	0	0,00%
Güvengaz	0	0,00%	0	0,00%	0	0,00%	0	0,00%
Habaş	0	0,00%	0	0,00%	0	0,00%	0	0,00%
Hasgaz	0	0,00%	0	0,00%	0	0,00%	0	0,00%
Hilaltüp	0	0,00%	0	0,00%	0	0,00%	0	0,00%
Hizmet	0	0,00%	0	0,00%	7	0,16%	7	0,08%
Hürgaz	0	0,00%	0	0,00%	0	0,00%	0	0,00%
İpragaz	724	30,81%	53	2,74%	182	4,35%	959	11,33%
Kalegaz	0	0,00%	0	0,00%	0	0,00%	0	0,00%
Karadeniz	0	0,00%	0	0,00%	0	0,00%	0	0,00%
Kongaz	0	0,00%	0	0,00%	0	0,00%	0	0,00%
Likitgaz	0	0,00%	0	0,00%	0	0,00%	0	0,00%
Margaz	0	0,00%	0	0,00%	0	0,00%	0	0,00%
Mavigölgaz	0	0,00%	0	0,00%	0	0,00%	0	0,00%
Milangaz	148	6,29%	0	0,00%	0	0,00%	148	1,75%
Mogaz	101	4,30%	0	0,00%	0	0,00%	101	1,19%
Nargaz	401	17,07%	1.118	57,98%	410	9,81%	1.930	22,81%
Netgaz	0	0,00%	0	0,00%	0	0,00%	0	0,00%
Ogaz	0	0,00%	0	0,00%	0	0,00%	0	0,00%
Oralgaz	0	0,00%	0	0,00%	0	0,00%	0	0,00%
Pamukkale	0	0,00%	0	0,00%	0	0,00%	0	0,00%
Pegagaz	0	0,00%	0	0,00%	0	0,00%	0	0,00%
POAŞ	0	0,00%	0	0,00%	176	4,21%	176	2,08%
Selçukgaz	0	0,00%	0	0,00%	0	0,00%	0	0,00%
Selgaz	0	0,00%	0	0,00%	0	0,00%	0	0,00%
Shell	0	0,00%	0	0,00%	0	0,00%	0	0,00%
Sorgun	0	0,00%	0	0,00%	0	0,00%	0	0,00%
Şarkgaz	0	0,00%	0	0,00%	0	0,00%	0	0,00%
Şiringaz	0	0,00%	0	0,00%	0	0,00%	0	0,00%
Torsan	0	0,00%	0	0,00%	0	0,00%	0	0,00%
Total	0	0,00%	0	0,00%	0	0,00%	0	0,00%
Trabzongaz	0	0,00%	0	0,00%	0	0,00%	0	0,00%
Yamangaz	0	0,00%	0	0,00%	296	7,09%	296	3,50%
Yeni Ulaşlı	0	0,00%	0	0,00%	0	0,00%	0	0,00%
Yıldırım	0	0,00%	0	0,00%	169	4,03%	169	1,99%
Yurtgaz	0	0,00%	0	0,00%	0	0,00%	0	0,00%
Yücelgaz	0	0,00%	0	0,00%	211	5,04%	211	2,49%
<b>TOPLAM</b>	<b>2.350</b>	<b>100,00%</b>	<b>1.929</b>	<b>100,00%</b>	<b>4.182</b>	<b>100,00%</b>	<b>8.462</b>	<b>100,00%</b>

Tablo 3.64: Dağıtıcı şirketlerin Muğla ili satışlarının ürün bazlı dağılımı

ÜRÜN Dağıtıcılar	Tüplü LPG		Dökme LPG		Otogaz		Toplam	
	Satış (ton)	Pazar Payı	Satış (ton)	Pazar Payı	Satış (ton)	Pazar Payı	Satış (ton)	Pazar Payı
Akçagaz	0	0,00%	0	0,00%	0	0,00%	0	0,00%
Akgaz	0	0,00%	0	0,00%	0	0,00%	0	0,00%
Akpet	0	0,00%	0	0,00%	263	1,45%	263	0,86%
Altingaz	0	0,00%	0	0,00%	0	0,00%	0	0,00%
Anadolugaz	0	0,00%	0	0,00%	0	0,00%	0	0,00%
Antgaz	0	0,00%	0	0,00%	0	0,00%	0	0,00%
Argaz	0	0,00%	0	0,00%	0	0,00%	0	0,00%
Asgaz	0	0,00%	0	0,00%	0	0,00%	0	0,00%
Avgaz	0	0,00%	0	0,00%	0	0,00%	0	0,00%
Aygaz	3.163	31,03%	1.373	56,85%	3.776	20,86%	8.311	27,07%
Birgaz	0	0,00%	0	0,00%	0	0,00%	0	0,00%
Bizimgaz	688	6,75%	31	1,27%	95	0,52%	813	2,65%
BP Gaz	785	7,70%	0	0,00%	1.218	6,73%	2.003	6,52%
Classgaz	0	0,00%	0	0,00%	0	0,00%	0	0,00%
Çelebigaz	0	0,00%	0	0,00%	0	0,00%	0	0,00%
Egepet	0	0,00%	0	0,00%	0	0,00%	0	0,00%
Erciyes	0	0,00%	0	0,00%	0	0,00%	0	0,00%
Ergaz	128	1,26%	0	0,00%	0	0,00%	128	0,42%
Erolgaz	0	0,00%	0	0,00%	0	0,00%	0	0,00%
Eurogaz	0	0,00%	0	0,00%	0	0,00%	0	0,00%
Gapgaz	0	0,00%	0	0,00%	0	0,00%	0	0,00%
Gazmer	0	0,00%	0	0,00%	0	0,00%	0	0,00%
Gesan	0	0,00%	0	0,00%	0	0,00%	0	0,00%
Goldgaz	0	0,00%	0	0,00%	0	0,00%	0	0,00%
Güneşgaz	0	0,00%	0	0,00%	0	0,00%	0	0,00%
Güneygaz	0	0,00%	0	0,00%	40	0,22%	40	0,13%
Güvenalgaz	0	0,00%	0	0,00%	0	0,00%	0	0,00%
Güvengaz	0	0,00%	0	0,00%	0	0,00%	0	0,00%
Habaş	10	0,10%	0	0,00%	277	1,53%	287	0,93%
Hasgaz	0	0,00%	0	0,00%	0	0,00%	0	0,00%
Hilaltüp	0	0,00%	0	0,00%	0	0,00%	0	0,00%
Hizmet	0	0,00%	0	0,00%	0	0,00%	0	0,00%
Hürgaz	0	0,00%	0	0,00%	0	0,00%	0	0,00%
İpragaz	2.451	24,05%	773	32,02%	2.702	14,93%	5.927	19,30%
Kalegaz	0	0,00%	0	0,00%	0	0,00%	0	0,00%
Karadeniz	0	0,00%	0	0,00%	0	0,00%	0	0,00%
Kongaz	0	0,00%	0	0,00%	0	0,00%	0	0,00%
Likitgaz	13	0,13%	26	1,07%	0	0,00%	39	0,13%
Margaz	0	0,00%	0	0,00%	0	0,00%	0	0,00%
Mavigölgaz	0	0,00%	0	0,00%	0	0,00%	0	0,00%
Milangaz	1.903	18,67%	72	2,97%	636	3,52%	2.612	8,50%
Mogaz	773	7,58%	64	2,63%	1.102	6,09%	1.939	6,31%
Nargaz	0	0,00%	0	0,00%	0	0,00%	0	0,00%
Netgaz	0	0,00%	0	0,00%	0	0,00%	0	0,00%
Ogaz	0	0,00%	0	0,00%	179	0,99%	179	0,58%
Oralgaz	0	0,00%	0	0,00%	0	0,00%	0	0,00%
Pamukkale	0	0,00%	0	0,00%	0	0,00%	0	0,00%
Pegagaz	0	0,00%	0	0,00%	0	0,00%	0	0,00%
POAŞ	0	0,00%	0	0,00%	4.432	24,49%	4.432	14,43%
Selçukgaz	0	0,00%	0	0,00%	0	0,00%	0	0,00%
Selgaz	0	0,00%	0	0,00%	0	0,00%	0	0,00%
Shell	6	0,06%	10	0,41%	1.295	7,15%	1.311	4,27%
Sorgun	0	0,00%	0	0,00%	0	0,00%	0	0,00%
Şarkgaz	0	0,00%	0	0,00%	0	0,00%	0	0,00%
Şiringaz	0	0,00%	0	0,00%	0	0,00%	0	0,00%
Torsan	0	0,00%	0	0,00%	0	0,00%	0	0,00%
Total	273	2,67%	67	2,76%	1.182	6,53%	1.521	4,95%
Trabzongaz	0	0,00%	0	0,00%	0	0,00%	0	0,00%
Yamangaz	0	0,00%	0	0,00%	0	0,00%	0	0,00%
Yeni Ulaşlı	0	0,00%	0	0,00%	0	0,00%	0	0,00%
Yıldırım	0	0,00%	0	0,00%	399	2,20%	399	1,30%
Yurtgaz	0	0,00%	0	0,00%	504	2,78%	504	1,64%
Yücelgaz	0	0,00%	0	0,00%	0	0,00%	0	0,00%
<b>TOPLAM</b>	<b>10.193</b>	<b>100,00%</b>	<b>2.415</b>	<b>100,00%</b>	<b>18.101</b>	<b>100,00%</b>	<b>30.709</b>	<b>100,00%</b>

**Tablo 3.65: Dağıtıcı şirketlerin Muş ili satışlarının ürün bazlı dağılımı**

ÜRÜN Dağıtıcılar	Tüplü LPG		Dökme LPG		Otogaz		Toplam	
	Satış (ton)	Pazar Payı	Satış (ton)	Pazar Payı	Satış (ton)	Pazar Payı	Satış (ton)	Pazar Payı
Akçagaz	0	0,00%	0	0,00%	0	0,00%	0	0,00%
Akgaz	0	0,00%	0	0,00%	0	0,00%	0	0,00%
Akpet	0	0,00%	0	0,00%	0	0,00%	0	0,00%
Altingaz	0	0,00%	0	0,00%	0	0,00%	0	0,00%
Anadolugaz	0	0,00%	0	0,00%	0	0,00%	0	0,00%
Antgaz	0	0,00%	0	0,00%	0	0,00%	0	0,00%
Argaz	0	0,00%	0	0,00%	37	1,82%	37	1,15%
Asgaz	0	0,00%	0	0,00%	0	0,00%	0	0,00%
Avgaz	0	0,00%	0	0,00%	0	0,00%	0	0,00%
Aygaz	377	32,35%	1	4,36%	118	5,79%	496	15,39%
Birgaz	0	0,00%	0	0,00%	0	0,00%	0	0,00%
Bizimgaz	0	0,00%	0	0,00%	454	22,32%	454	14,08%
BP Gaz	0	0,00%	0	0,00%	0	0,00%	0	0,00%
Classgaz	0	0,00%	0	0,00%	0	0,00%	0	0,00%
Çelebigaz	0	0,00%	0	0,00%	100	4,94%	100	3,12%
Egepet	0	0,00%	0	0,00%	0	0,00%	0	0,00%
Erciyes	0	0,00%	0	0,00%	0	0,00%	0	0,00%
Ergaz	66	5,64%	0	0,00%	0	0,00%	66	2,04%
Erolgaz	0	0,00%	0	0,00%	166	8,18%	166	5,16%
Eurogaz	0	0,00%	0	0,00%	0	0,00%	0	0,00%
Gapgaz	0	0,00%	0	0,00%	0	0,00%	0	0,00%
Gazmer	0	0,00%	0	0,00%	0	0,00%	0	0,00%
Gesan	0	0,00%	0	0,00%	0	0,00%	0	0,00%
Goldgaz	0	0,00%	0	0,00%	0	0,00%	0	0,00%
Güneşgaz	0	0,00%	0	0,00%	0	0,00%	0	0,00%
Güneygaz	0	0,00%	0	0,00%	0	0,00%	0	0,00%
Güvenalgaz	0	0,00%	0	0,00%	283	13,91%	283	8,78%
Güvengaz	0	0,00%	0	0,00%	0	0,00%	0	0,00%
Habaş	0	0,00%	0	0,00%	0	0,00%	0	0,00%
Hasgaz	0	0,00%	0	0,00%	0	0,00%	0	0,00%
Hilaltüp	0	0,00%	0	0,00%	0	0,00%	0	0,00%
Hizmet	0	0,00%	0	0,00%	0	0,00%	0	0,00%
Hürgaz	0	0,00%	0	0,00%	0	0,00%	0	0,00%
İpragaz	534	45,75%	14	60,38%	0	0,00%	548	16,99%
Kalegaz	0	0,00%	0	0,00%	0	0,00%	0	0,00%
Karadeniz	0	0,00%	0	0,00%	0	0,00%	0	0,00%
Kongaz	0	0,00%	0	0,00%	0	0,00%	0	0,00%
Likitgaz	0	0,00%	0	0,00%	0	0,00%	0	0,00%
Margaz	0	0,00%	0	0,00%	0	0,00%	0	0,00%
Mavigölgaz	0	0,00%	0	0,00%	20	0,97%	20	0,61%
Milangaz	92	7,86%	6	27,73%	0	0,00%	98	3,05%
Mogaz	70	5,99%	2	7,53%	55	2,70%	127	3,93%
Nargaz	0	0,00%	0	0,00%	131	6,45%	131	4,07%
Netgaz	0	0,00%	0	0,00%	0	0,00%	0	0,00%
Ogaz	0	0,00%	0	0,00%	0	0,00%	0	0,00%
Oralgaz	0	0,00%	0	0,00%	49	2,39%	49	1,51%
Pamukkale	0	0,00%	0	0,00%	0	0,00%	0	0,00%
Pegagaz	0	0,00%	0	0,00%	0	0,00%	0	0,00%
POAŞ	0	0,00%	0	0,00%	338	16,61%	338	10,48%
Selçukgaz	0	0,00%	0	0,00%	0	0,00%	0	0,00%
Selgaz	0	0,00%	0	0,00%	0	0,00%	0	0,00%
Shell	0	0,00%	0	0,00%	206	10,13%	206	6,39%
Sorgun	0	0,00%	0	0,00%	0	0,00%	0	0,00%
Şarkgaz	0	0,00%	0	0,00%	0	0,00%	0	0,00%
Şiringaz	0	0,00%	0	0,00%	0	0,00%	0	0,00%
Torsan	0	0,00%	0	0,00%	0	0,00%	0	0,00%
Total	28	2,40%	0	0,00%	0	0,00%	28	0,87%
Trabzongaz	0	0,00%	0	0,00%	0	0,00%	0	0,00%
Yamangaz	0	0,00%	0	0,00%	30	1,48%	30	0,93%
Yeni Ulaşlı	0	0,00%	0	0,00%	0	0,00%	0	0,00%
Yıldırım	0	0,00%	0	0,00%	47	2,31%	47	1,46%
Yurtgaz	0	0,00%	0	0,00%	0	0,00%	0	0,00%
Yücelgaz	0	0,00%	0	0,00%	0	0,00%	0	0,00%
<b>TOPLAM</b>	<b>1.166</b>	<b>100,00%</b>	<b>23</b>	<b>100,00%</b>	<b>2.034</b>	<b>100,00%</b>	<b>3.224</b>	<b>100,00%</b>



Tablo 3.66: Dağıtıcı şirketlerin Nevşehir ili satışlarının ürün bazlı dağılımı

ÜRÜN Dağıtıcılar	Tüplü LPG		Dökme LPG		Otogaz		Toplam	
	Satış (ton)	Pazar Payı	Satış (ton)	Pazar Payı	Satış (ton)	Pazar Payı	Satış (ton)	Pazar Payı
Akçagaz	0	0,00%	0	0,00%	0	0,00%	0	0,00%
Akgaz	0	0,00%	17	2,07%	134	2,41%	151	1,61%
Akpet	0	0,00%	0	0,00%	181	3,26%	181	1,93%
Altingaz	22	0,75%	44	5,28%	157	2,83%	224	2,38%
Anadolugaz	608	20,38%	5	0,66%	701	12,62%	1.314	14,02%
Antgaz	0	0,00%	0	0,00%	0	0,00%	0	0,00%
Argaz	0	0,00%	0	0,00%	0	0,00%	0	0,00%
Asgaz	0	0,00%	0	0,00%	0	0,00%	0	0,00%
Avgaz	0	0,00%	0	0,00%	0	0,00%	0	0,00%
Aygaz	882	29,59%	75	8,97%	335	6,03%	1.293	13,79%
Birgaz	0	0,00%	0	0,00%	0	0,00%	0	0,00%
Bizimgaz	125	4,19%	0	0,00%	280	5,04%	405	4,32%
BP Gaz	5	0,16%	0	0,00%	52	0,94%	57	0,61%
Classgaz	0	0,00%	0	0,00%	0	0,00%	0	0,00%
Çelebigaz	0	0,00%	0	0,00%	0	0,00%	0	0,00%
Egepet	0	0,00%	0	0,00%	0	0,00%	0	0,00%
Erciyes	129	4,33%	5	0,59%	272	4,90%	406	4,33%
Ergaz	50	1,69%	0	0,00%	0	0,00%	50	0,54%
Erolgaz	0	0,00%	0	0,00%	0	0,00%	0	0,00%
Eurogaz	0	0,00%	0	0,00%	0	0,00%	0	0,00%
Gapgaz	0	0,00%	0	0,00%	0	0,00%	0	0,00%
Gazmer	0	0,00%	0	0,00%	0	0,00%	0	0,00%
Gesan	0	0,00%	0	0,00%	0	0,00%	0	0,00%
Goldgaz	0	0,00%	0	0,00%	0	0,00%	0	0,00%
Güneşgaz	0	0,00%	0	0,00%	0	0,00%	0	0,00%
Güneygaz	0	0,00%	0	0,00%	0	0,00%	0	0,00%
Güvenalgaz	0	0,00%	0	0,00%	95	1,71%	95	1,01%
Güvengaz	0	0,00%	0	0,00%	0	0,00%	0	0,00%
Habaş	0	0,01%	0	0,00%	11	0,19%	11	0,11%
Hasgaz	0	0,00%	0	0,00%	0	0,00%	0	0,00%
Hilaltüp	0	0,00%	100	11,95%	0	0,00%	100	1,07%
Hizmet	0	0,00%	0	0,00%	0	0,00%	0	0,00%
Hürgaz	0	0,00%	0	0,00%	0	0,00%	0	0,00%
İpragaz	547	18,36%	248	29,61%	576	10,36%	1.371	14,62%
Kalegaz	0	0,00%	0	0,00%	0	0,00%	0	0,00%
Karadeniz	0	0,00%	0	0,00%	0	0,00%	0	0,00%
Kongaz	89	2,98%	0	0,00%	0	0,00%	89	0,95%
Likitgaz	0	0,00%	0	0,00%	0	0,00%	0	0,00%
Margaz	0	0,00%	0	0,00%	0	0,00%	0	0,00%
Mavigölgaz	0	0,00%	0	0,00%	0	0,00%	0	0,00%
Milangaz	305	10,24%	81	9,71%	214	3,84%	600	6,40%
Mogaz	174	5,82%	24	2,83%	713	12,83%	910	9,71%
Nargaz	0	0,00%	0	0,00%	0	0,00%	0	0,00%
Netgaz	0	0,00%	0	0,00%	0	0,00%	0	0,00%
Ogaz	0	0,00%	0	0,00%	0	0,00%	0	0,00%
Oralgaz	0	0,00%	0	0,00%	0	0,00%	0	0,00%
Pamukkale	0	0,00%	0	0,00%	0	0,00%	0	0,00%
Pegagaz	0	0,00%	0	0,00%	0	0,00%	0	0,00%
POAŞ	0	0,00%	0	0,00%	616	11,09%	616	6,57%
Selçukgaz	0	0,00%	0	0,00%	0	0,00%	0	0,00%
Selgaz	0	0,00%	0	0,00%	73	1,31%	73	0,78%
Shell	0	0,00%	202	24,15%	388	6,98%	590	6,29%
Sorgun	0	0,00%	0	0,00%	0	0,00%	0	0,00%
Şarkgaz	0	0,00%	0	0,00%	0	0,00%	0	0,00%
Şiringaz	0	0,00%	0	0,00%	0	0,00%	0	0,00%
Torsan	0	0,00%	0	0,00%	0	0,00%	0	0,00%
Total	45	1,51%	35	4,18%	646	11,62%	726	7,74%
Trabzongaz	0	0,00%	0	0,00%	0	0,00%	0	0,00%
Yamangaz	0	0,00%	0	0,00%	47	0,84%	47	0,50%
Yeni Ulaşlı	0	0,00%	0	0,00%	0	0,00%	0	0,00%
Yıldırım	0	0,00%	0	0,00%	68	1,22%	68	0,72%
Yurtgaz	0	0,00%	0	0,00%	0	0,00%	0	0,00%
Yücelgaz,	0	0,00%	0	0,00%	0	0,00%	0	0,00%
<b>TOPLAM</b>	<b>2.982</b>	<b>100,00%</b>	<b>837</b>	<b>100,00%</b>	<b>5.558</b>	<b>100,00%</b>	<b>9.377</b>	<b>100,00%</b>

**Tablo 3.67: Dağıtıcı şirketlerin Niğde ili satışlarının ürün bazlı dağılımı**

ÜRÜN Dağıtıcılar	Tüplü LPG		Dökme LPG		Otogaz		Toplam	
	Satış (ton)	Pazar Payı	Satış (ton)	Pazar Payı	Satış (ton)	Pazar Payı	Satış (ton)	Pazar Payı
Akçagaz	0	0,00%	0	0,00%	0	0,00%	0	0,00%
Akgaz	0	0,00%	0	0,00%	0	0,00%	0	0,00%
Akpet	0	0,00%	0	0,00%	555,01	10,68%	555,01	7,52%
Altingaz	0	0,00%	0	0,00%	0	0,00%	0	0,00%
Anadolugaz	33,45	1,67%	0	0,00%	46,32	0,89%	79,77	1,08%
Antgaz	0	0,00%	0	0,00%	0	0,00%	0	0,00%
Argaz	0	0,00%	0	0,00%	0	0,00%	0	0,00%
Asgaz	0	0,00%	0	0,00%	0	0,00%	0	0,00%
Avgaz	0	0,00%	0	0,00%	0	0,00%	0	0,00%
Aygaz	602,59	30,00%	50,73	28,71%	489,21	9,41%	1.142,53	15,48%
Birgaz	0	0,00%	0	0,00%	0	0,00%	0	0,00%
Bizimgaz	13,78	0,69%	0	0,00%	128,73	2,48%	142,51	1,93%
BP Gaz	62,49	3,11%	0	0,00%	143,69	2,77%	206,18	2,79%
Classgaz	0	0,00%	0	0,00%	0	0,00%	0	0,00%
Çelebigaz	0	0,00%	0	0,00%	0	0,00%	0	0,00%
Egepet	0	0,00%	0	0,00%	0	0,00%	0	0,00%
Erciyes	55,77	2,78%	0	0,00%	102,74	1,98%	158,51	2,15%
Ergaz	0	0,00%	0	0,00%	0	0,00%	0	0,00%
Erolgaz	0	0,00%	0	0,00%	17,22	0,33%	17,22	0,23%
Eurogaz	0	0,00%	0	0,00%	0	0,00%	0	0,00%
Gapgaz	0	0,00%	0	0,00%	0	0,00%	0	0,00%
Gazmer	0	0,00%	0	0,00%	51,83	1,00%	51,83	0,70%
Gesan	0	0,00%	0	0,00%	0	0,00%	0	0,00%
Goldgaz	0	0,00%	0	0,00%	0	0,00%	0	0,00%
Güneşgaz	0	0,00%	0	0,00%	0	0,00%	0	0,00%
Güneygaz	0	0,00%	0	0,00%	7	0,13%	7	0,09%
Güvenalgaz	0	0,00%	0	0,00%	364	7,00%	364	4,93%
Güvengaz	0	0,00%	0	0,00%	0	0,00%	0	0,00%
Habaş	0	0,00%	0	0,00%	50,83	0,98%	50,83	0,69%
Hasgaz	0	0,00%	0	0,00%	0	0,00%	0	0,00%
Hilaltüp	0	0,00%	0	0,00%	0	0,00%	0	0,00%
Hizmet	0	0,00%	3,66	2,07%	174,72	3,36%	178,38	2,42%
Hürgaz	0	0,00%	0	0,00%	0	0,00%	0	0,00%
İpragaz	360,72	17,96%	29,63	16,77%	304,42	5,86%	694,78	9,41%
Kalegaz	0	0,00%	0	0,00%	0	0,00%	0	0,00%
Karadeniz	0	0,00%	0	0,00%	0	0,00%	0	0,00%
Kongaz	0	0,00%	0	0,00%	0	0,00%	0	0,00%
Likitgaz	20,57	1,02%	0	0,00%	0	0,00%	20,57	0,28%
Margaz	0	0,00%	0	0,00%	46,53	0,90%	46,53	0,63%
Mavigölgaz	0	0,00%	0	0,00%	0	0,00%	0	0,00%
Milangaz	210,39	10,47%	0	0,00%	46,82	0,90%	257,21	3,48%
Mogaz	419,65	20,89%	38,89	22,01%	409,47	7,88%	868,01	11,76%
Nargaz	0	0,00%	0	0,00%	27,58	0,53%	27,58	0,37%
Netgaz	0	0,00%	0	0,00%	0	0,00%	0	0,00%
Ogaz	0	0,00%	0	0,00%	0	0,00%	0	0,00%
Oralgaz	0	0,00%	0	0,00%	0	0,00%	0	0,00%
Pamukkale	0	0,00%	0	0,00%	0	0,00%	0	0,00%
Pegagaz	0	0,00%	0	0,00%	0	0,00%	0	0,00%
POAŞ	0	0,00%	0	0,00%	325,78	6,27%	325,78	4,41%
Selçukgaz	0	0,00%	0	0,00%	0	0,00%	0	0,00%
Selgaz	0	0,00%	0	0,00%	50,26	0,97%	50,26	0,68%
Shell	34	1,69%	50	28,29%	299	5,75%	383	5,19%
Sorgun	0	0,00%	0	0,00%	0	0,00%	0	0,00%
Şarkgaz	0	0,00%	0	0,00%	0	0,00%	0	0,00%
Şiringaz	0	0,00%	3,8	2,15%	345,98	6,66%	349,78	4,74%
Torsan	0	0,00%	0	0,00%	0	0,00%	0	0,00%
Total	0	0,00%	0	0,00%	0	0,00%	0	0,00%
Trabzongaz	0	0,00%	0	0,00%	0	0,00%	0	0,00%
Yamangaz	0	0,00%	0	0,00%	419,02	8,06%	419,02	5,68%
Yeni Ulaşlı	0	0,00%	0	0,00%	0	0,00%	0	0,00%
Yıldırım	195,33	9,72%	0	0,00%	466,25	8,97%	661,58	8,96%
Yurtgaz	0	0,00%	0	0,00%	82,91	1,60%	82,91	1,12%
Yücelgaz	0	0,00%	0	0,00%	241,3	4,64%	241,3	3,27%
<b>TOPLAM</b>	<b>2.008,74</b>	<b>100,00%</b>	<b>176,71</b>	<b>100,00%</b>	<b>5.196,62</b>	<b>100,00%</b>	<b>7.382,08</b>	<b>100,00%</b>

Tablo 3.68: Dağıtıcı şirketlerin Ordu ili satışlarının ürün bazlı dağılımı

ÜRÜN Dağıtıcılar	Tüplü LPG		Dökme LPG		Otogaz		Toplam	
	Satış (ton)	Pazar Payı	Satış (ton)	Pazar Payı	Satış (ton)	Pazar Payı	Satış (ton)	Pazar Payı
Akçagaz	0	0,00%	0	0,00%	0	0,00%	0	0,00%
Akgaz	68	0,99%	0	0,00%	161	1,83%	230	1,44%
Akpet	0	0,00%	0	0,00%	1.400	15,86%	1.400	8,79%
Altingaz	0	0,00%	0	0,00%	110	1,25%	110	0,69%
Anadolugaz	0	0,00%	0	0,00%	0	0,00%	0	0,00%
Antgaz	0	0,00%	0	0,00%	0	0,00%	0	0,00%
Argaz	0	0,00%	0	0,00%	0	0,00%	0	0,00%
Asgaz	0	0,00%	0	0,00%	0	0,00%	0	0,00%
Avgaz	0	0,00%	0	0,00%	0	0,00%	0	0,00%
Aygaz	2.141	31,23%	76	30,07%	1.125	12,75%	3.343	20,98%
Birgaz	0	0,00%	0	0,00%	0	0,00%	0	0,00%
Bizimgaz	0	0,00%	0	0,00%	35	0,40%	35	0,22%
BP Gaz	0	0,00%	0	0,00%	0	0,00%	0	0,00%
Classgaz	0	0,00%	0	0,00%	0	0,00%	0	0,00%
Çelebigaz	0	0,00%	0	0,00%	0	0,00%	0	0,00%
Egepet	0	0,00%	0	0,00%	0	0,00%	0	0,00%
Erciyes	0	0,00%	0	0,00%	0	0,00%	0	0,00%
Ergaz	0	0,00%	0	0,00%	0	0,00%	0	0,00%
Erolgaz	0	0,00%	0	0,00%	0	0,00%	0	0,00%
Eurogaz	0	0,00%	0	0,00%	0	0,00%	0	0,00%
Gapgaz	0	0,00%	0	0,00%	0	0,00%	0	0,00%
Gazmer	0	0,00%	0	0,00%	0	0,00%	0	0,00%
Gesan	883	12,88%	42	16,54%	628	7,12%	1.553	9,75%
Goldgaz	0	0,00%	0	0,00%	0	0,00%	0	0,00%
Güneşgaz	0	0,00%	0	0,00%	0	0,00%	0	0,00%
Güneygaz	0	0,00%	0	0,00%	0	0,00%	0	0,00%
Güvenalgaz	0	0,00%	0	0,00%	298	3,38%	298	1,87%
Güvengaz	0	0,00%	0	0,00%	0	0,00%	0	0,00%
Habaş	0	0,00%	0	0,00%	0	0,00%	0	0,00%
Hasgaz	0	0,00%	0	0,00%	0	0,00%	0	0,00%
Hilaltüp	0	0,00%	0	0,00%	0	0,00%	0	0,00%
Hizmet	14	0,20%	0	0,00%	140	1,59%	154	0,97%
Hürgaz	0	0,00%	0	0,00%	0	0,00%	0	0,00%
İpragaz	964	14,06%	59	23,51%	722	8,18%	1.745	10,95%
Kalegaz	0	0,00%	0	0,00%	0	0,00%	0	0,00%
Karadeniz	952	13,89%	71	28,29%	928	10,52%	1.951	12,25%
Kongaz	0	0,00%	0	0,00%	0	0,00%	0	0,00%
Likitgaz	0	0,00%	0	0,00%	0	0,00%	0	0,00%
Margaz	0	0,00%	0	0,00%	0	0,00%	0	0,00%
Mavigölgaz	0	0,00%	0	0,00%	0	0,00%	0	0,00%
Milangaz	798	11,64%	0	0,00%	0	0,00%	798	5,01%
Mogaz	626	9,14%	0	0,00%	178	2,02%	804	5,05%
Nargaz	0	0,00%	0	0,00%	0	0,00%	0	0,00%
Netgaz	0	0,00%	0	0,00%	0	0,00%	0	0,00%
Ogaz	0	0,00%	0	0,00%	0	0,00%	0	0,00%
Oralgaz	0	0,00%	0	0,00%	0	0,00%	0	0,00%
Pamukkale	0	0,00%	0	0,00%	0	0,00%	0	0,00%
Pegagaz	0	0,00%	0	0,00%	0	0,00%	0	0,00%
POAŞ	0	0,00%	0	0,00%	1.353	15,34%	1.353	8,49%
Selçukgaz	0	0,00%	0	0,00%	0	0,00%	0	0,00%
Selgaz	0	0,00%	0	0,00%	0	0,00%	0	0,00%
Shell	0	0,00%	0	0,00%	866	9,81%	866	5,44%
Sorgun	0	0,00%	0	0,00%	0	0,00%	0	0,00%
Şarkgaz	0	0,00%	0	0,00%	0	0,00%	0	0,00%
Şiringaz	0	0,00%	0	0,00%	0	0,00%	0	0,00%
Torsan	0	0,00%	0	0,00%	0	0,00%	0	0,00%
Total	409	5,96%	3	1,18%	329	3,73%	740	4,65%
Trabzongaz	1	0,02%	1	0,42%	148	1,67%	150	0,94%
Yamangaz	0	0,00%	0	0,00%	0	0,00%	0	0,00%
Yeni Ulaşlı	0	0,00%	0	0,00%	0	0,00%	0	0,00%
Yıldırım	0	0,00%	0	0,00%	402	4,55%	402	2,52%
Yurtgaz	0	0,00%	0	0,00%	0	0,00%	0	0,00%
Yücelgaz	0	0,00%	0	0,00%	0	0,00%	0	0,00%
<b>TOPLAM</b>	<b>6.856</b>	<b>100,00%</b>	<b>253</b>	<b>100,00%</b>	<b>8.824</b>	<b>100,00%</b>	<b>15.932</b>	<b>100,00%</b>

**Tablo 3.69: Dağıtıcı şirketlerin Osmaniye ili satışlarının ürün bazlı dağılımı**

ÜRÜN Dağıtıcılar	Tüplü LPG		Dökme LPG		Otogaz		Toplam	
	Satış (ton)	Pazar Payı	Satış (ton)	Pazar Payı	Satış (ton)	Pazar Payı	Satış (ton)	Pazar Payı
Akçagaz	0	0,00%	0	0,00%	0	0,00%	0	0,00%
Akgaz	0	0,00%	0	0,00%	0	0,00%	0	0,00%
Akpet	0	0,00%	0	0,00%	102	1,15%	102	0,82%
Altingaz	0	0,00%	0	0,00%	0	0,00%	0	0,00%
Anadolugaz	0	0,00%	0	0,00%	0	0,00%	0	0,00%
Antgaz	0	0,00%	0	0,00%	0	0,00%	0	0,00%
Argaz	0	0,00%	0	0,00%	12	0,14%	12	0,10%
Asgaz	0	0,00%	0	0,00%	0	0,00%	0	0,00%
Avgaz	0	0,00%	0	0,00%	0	0,00%	0	0,00%
Aygaz	863	25,06%	61	47,63%	379	4,27%	1.304	10,46%
Birgaz	0	0,00%	0	0,00%	0	0,00%	0	0,00%
Bizimgaz	385	11,17%	1	1,08%	104	1,17%	490	3,93%
BP Gaz	92	2,68%	0	0,00%	929	10,46%	1.022	8,20%
Classgaz	0	0,00%	0	0,00%	0	0,00%	0	0,00%
Çelebigaz	0	0,00%	0	0,00%	0	0,00%	0	0,00%
Egepet	0	0,00%	0	0,00%	0	0,00%	0	0,00%
Erciyes	0	0,00%	0	0,00%	0	0,00%	0	0,00%
Ergaz	523	15,17%	0	0,00%	0	0,00%	523	4,19%
Erolgaz	0	0,00%	0	0,00%	0	0,00%	0	0,00%
Eurogaz	0	0,00%	0	0,00%	0	0,00%	0	0,00%
Gapgaz	0	0,00%	0	0,00%	0	0,00%	0	0,00%
Gazmer	0	0,00%	0	0,00%	0	0,00%	0	0,00%
Gesan	0	0,00%	0	0,00%	0	0,00%	0	0,00%
Goldgaz	0	0,00%	0	0,00%	0	0,00%	0	0,00%
Güneşgaz	0	0,00%	0	0,00%	0	0,00%	0	0,00%
Güneygaz	0	0,00%	0	0,00%	0	0,00%	0	0,00%
Güvenalgaz	0	0,00%	0	0,00%	699	7,86%	699	5,61%
Güvengaz	0	0,00%	0	0,00%	0	0,00%	0	0,00%
Habaş	0	0,00%	0	0,00%	12	0,14%	12	0,10%
Hasgaz	0	0,00%	0	0,00%	0	0,00%	0	0,00%
Hilaltüp	0	0,00%	0	0,00%	0	0,00%	0	0,00%
Hizmet	0	0,00%	0	0,00%	0	0,00%	0	0,00%
Hürgaz	0	0,00%	0	0,00%	0	0,00%	0	0,00%
İpragaz	245	7,12%	28	21,58%	266	2,99%	539	4,32%
Kalegaz	0	0,00%	0	0,00%	0	0,00%	0	0,00%
Karadeniz	0	0,00%	0	0,00%	0	0,00%	0	0,00%
Kongaz	0	0,00%	0	0,00%	0	0,00%	0	0,00%
Likitgaz	0	0,00%	0	0,00%	0	0,00%	0	0,00%
Margaz	87	2,54%	2	1,36%	574	6,46%	663	5,32%
Mavigölgaz	13	0,39%	3	2,67%	225	2,53%	242	1,94%
Milangaz	472	13,70%	0	0,00%	408	4,59%	880	7,06%
Mogaz	561	16,28%	20	15,31%	382	4,30%	963	7,73%
Nargaz	0	0,00%	0	0,00%	0	0,00%	0	0,00%
Netgaz	0	0,00%	0	0,00%	0	0,00%	0	0,00%
Ogaz	0	0,00%	0	0,00%	0	0,00%	0	0,00%
Oralgaz	0	0,00%	0	0,00%	0	0,00%	0	0,00%
Pamukkale	0	0,00%	0	0,00%	0	0,00%	0	0,00%
Pegagaz	0	0,00%	0	0,00%	0	0,00%	0	0,00%
POAŞ	0	0,00%	0	0,00%	2.013	22,65%	2.013	16,16%
Selçukgaz	0	0,00%	0	0,00%	0	0,00%	0	0,00%
Selgaz	0	0,00%	0	0,00%	0	0,00%	0	0,00%
Shell	13	0,38%	0	0,00%	190	2,14%	203	1,63%
Sorgun	0	0,00%	0	0,00%	0	0,00%	0	0,00%
Şarkgaz	0	0,00%	0	0,00%	0	0,00%	0	0,00%
Şiringaz	0	0,00%	0	0,00%	0	0,00%	0	0,00%
Torsan	10	0,28%	0	0,00%	0	0,00%	10	0,08%
Total	42	1,22%	0	0,00%	167	1,87%	209	1,68%
Trabzongaz	0	0,00%	0	0,00%	0	0,00%	0	0,00%
Yamangaz	0	0,00%	0	0,00%	860	9,67%	860	6,90%
Yeni Ulaşlı	8	0,24%	0	0,00%	108	1,21%	116	0,93%
Yıldırım	0	0,00%	0	0,00%	184	2,07%	184	1,47%
Yurtgaz	0	0,00%	0	0,00%	0	0,00%	0	0,00%
Yücelgaz	130	3,79%	13	10,38%	1.272	14,32%	1.416	11,36%
<b>TOPLAM</b>	<b>3.444</b>	<b>100,00%</b>	<b>128</b>	<b>100,00%</b>	<b>8.888</b>	<b>100,00%</b>	<b>12.461</b>	<b>100,00%</b>

Tablo 3.70: Dağıtıcı şirketlerin Rize ili satışlarının ürün bazlı dağılımı

ÜRÜN Dağıtıcılar	Tüplü LPG		Dökme LPG		Otogaz		Toplam	
	Satış (ton)	Pazar Payı	Satış (ton)	Pazar Payı	Satış (ton)	Pazar Payı	Satış (ton)	Pazar Payı
Akçagaz	0	0,00%	0	0,00%	0	0,00%	0	0,00%
Akgaz	0	0,00%	0	0,00%	668	16,66%	668	8,51%
Akpet	0	0,00%	0	0,00%	66	1,65%	66	0,84%
Altingaz	0	0,00%	0	0,00%	0	0,00%	0	0,00%
Anadolugaz	0	0,00%	0	0,00%	0	0,00%	0	0,00%
Antgaz	0	0,00%	0	0,00%	0	0,00%	0	0,00%
Argaz	0	0,00%	0	0,00%	0	0,00%	0	0,00%
Asgaz	0	0,00%	0	0,00%	0	0,00%	0	0,00%
Avgaz	0	0,00%	0	0,00%	0	0,00%	0	0,00%
Aygaz	1.286	34,79%	63	41,88%	757	18,88%	2.106	26,80%
Birgaz	0	0,00%	0	0,00%	0	0,00%	0	0,00%
Bizimgaz	93	2,53%	0	0,00%	0	0,00%	93	1,19%
BP Gaz	0	0,00%	0	0,00%	0	0,00%	0	0,00%
Classgaz	0	0,00%	0	0,00%	0	0,00%	0	0,00%
Çelebigaz	0	0,00%	0	0,00%	0	0,00%	0	0,00%
Egepet	0	0,00%	0	0,00%	0	0,00%	0	0,00%
Erciyes	0	0,00%	0	0,00%	0	0,00%	0	0,00%
Ergaz	92	2,49%	0	0,00%	0	0,00%	92	1,17%
Erolgaz	0	0,00%	0	0,00%	0	0,00%	0	0,00%
Eurogaz	0	0,00%	0	0,00%	0	0,00%	0	0,00%
Gapgaz	0	0,00%	0	0,00%	0	0,00%	0	0,00%
Gazmer	0	0,00%	0	0,00%	0	0,00%	0	0,00%
Gesan	109	2,95%	4	2,47%	585	14,58%	698	8,88%
Goldgaz	0	0,00%	0	0,00%	0	0,00%	0	0,00%
Güneşgaz	0	0,00%	0	0,00%	0	0,00%	0	0,00%
Güneygaz	0	0,00%	0	0,00%	0	0,00%	0	0,00%
Güvenalgaz	0	0,00%	0	0,00%	218	5,43%	218	2,77%
Güvengaz	0	0,00%	0	0,00%	0	0,00%	0	0,00%
Habaş	0	0,00%	0	0,00%	73	1,81%	73	0,93%
Hasgaz	0	0,00%	0	0,00%	0	0,00%	0	0,00%
Hilaltüp	0	0,00%	0	0,00%	0	0,00%	0	0,00%
Hizmet	0	0,00%	0	0,00%	0	0,00%	0	0,00%
Hürgaz	0	0,00%	0	0,00%	0	0,00%	0	0,00%
İpragaz	996	26,96%	17	11,34%	184	4,59%	1.197	15,24%
Kalegaz	0	0,00%	0	0,00%	0	0,00%	0	0,00%
Karadeniz	202	5,46%	0	0,00%	145	3,61%	346	4,41%
Kongaz	0	0,00%	0	0,00%	0	0,00%	0	0,00%
Likitgaz	8	0,22%	0	0,00%	0	0,00%	8	0,10%
Margaz	0	0,00%	0	0,00%	0	0,00%	0	0,00%
Mavigölgaz	0	0,00%	0	0,00%	0	0,00%	0	0,00%
Milangaz	576	15,59%	0	0,00%	114	2,84%	690	8,79%
Mogaz	113	3,05%	0	0,00%	0	0,00%	113	1,44%
Nargaz	0	0,00%	0	0,00%	0	0,00%	0	0,00%
Netgaz	0	0,00%	0	0,00%	0	0,00%	0	0,00%
Ogaz	0	0,00%	0	0,00%	0	0,00%	0	0,00%
Oralgaz	0	0,00%	0	0,00%	0	0,00%	0	0,00%
Pamukkale	0	0,00%	0	0,00%	0	0,00%	0	0,00%
Pegagaz	0	0,00%	0	0,00%	0	0,00%	0	0,00%
POAŞ	0	0,00%	0	0,00%	797	19,86%	797	10,14%
Selçukgaz	0	0,00%	0	0,00%	0	0,00%	0	0,00%
Selgaz	0	0,00%	0	0,00%	0	0,00%	0	0,00%
Shell	209	5,66%	0	0,00%	215	5,36%	424	5,40%
Sorgun	0	0,00%	0	0,00%	0	0,00%	0	0,00%
Şarkgaz	0	0,00%	0	0,00%	0	0,00%	0	0,00%
Şiringaz	0	0,00%	0	0,00%	0	0,00%	0	0,00%
Torsan	0	0,00%	0	0,00%	0	0,00%	0	0,00%
Total	6	0,16%	0	0,00%	0	0,00%	6	0,08%
Trabzongaz	5	0,13%	67	44,31%	189	4,71%	261	3,32%
Yamangaz	0	0,00%	0	0,00%	0	0,00%	0	0,00%
Yeni Ulaşlı	0	0,00%	0	0,00%	0	0,00%	0	0,00%
Yıldırım	0	0,00%	0	0,00%	0	0,00%	0	0,00%
Yurtgaz	0	0,00%	0	0,00%	0	0,00%	0	0,00%
Yücelgaz,	0	0,00%	0	0,00%	0	0,00%	0	0,00%
<b>TOPLAM</b>	<b>3.695</b>	<b>100,00%</b>	<b>151</b>	<b>100,00%</b>	<b>4.011</b>	<b>100,00%</b>	<b>7.857</b>	<b>100,00%</b>

**Tablo 3.71: Dağıtıcı şirketlerin Sakarya ili satışlarının ürün bazlı dağılımı**

ÜRÜN Dağıtıcılar	Tüplü LPG		Dökme LPG		Otogaz		Toplam	
	Satış (ton)	Pazar Payı	Satış (ton)	Pazar Payı	Satış (ton)	Pazar Payı	Satış (ton)	Pazar Payı
Akçagaz	150	1,94%	0	0,00%	0	0,00%	150	0,53%
Akgaz	0	0,00%	0	0,00%	150	0,77%	150	0,53%
Akpet	0	0,00%	2	0,13%	412	2,13%	413	1,46%
Altingaz	0	0,00%	0	0,00%	0	0,00%	0	0,00%
Anadolugaz	19	0,25%	0	0,00%	661	3,42%	680	2,40%
Antgaz	0	0,00%	0	0,00%	0	0,00%	0	0,00%
Argaz	0	0,00%	0	0,00%	0	0,00%	0	0,00%
Asgaz	0	0,00%	0	0,00%	0	0,00%	0	0,00%
Avgaz	0	0,00%	0	0,00%	0	0,00%	0	0,00%
Aygaz	2.793	36,17%	401	32,30%	1.993	10,31%	5.187	18,33%
Birgaz	0	0,00%	0	0,00%	0	0,00%	0	0,00%
Bizimgaz	320	4,14%	1	0,11%	0	0,00%	321	1,13%
BP Gaz	847	10,97%	0	0,00%	408	2,11%	1.255	4,43%
Classgaz	0	0,00%	0	0,00%	0	0,00%	0	0,00%
Çelebigaz	0	0,00%	0	0,00%	0	0,00%	0	0,00%
Egepet	0	0,00%	0	0,00%	0	0,00%	0	0,00%
Erciyes	39	0,50%	0	0,00%	0	0,00%	39	0,14%
Ergaz	622	8,05%	3	0,24%	1.684	8,70%	2.308	8,16%
Erolgaz	0	0,00%	0	0,00%	0	0,00%	0	0,00%
Eurogaz	0	0,00%	0	0,00%	0	0,00%	0	0,00%
Gapgaz	0	0,00%	0	0,00%	0	0,00%	0	0,00%
Gazmer	0	0,00%	0	0,00%	0	0,00%	0	0,00%
Gesan	133	1,72%	0	0,00%	571	2,95%	704	2,49%
Goldgaz	0	0,00%	0	0,00%	0	0,00%	0	0,00%
Güneşgaz	0	0,00%	0	0,00%	0	0,00%	0	0,00%
Güneygaz	146	1,89%	0	0,00%	123	0,64%	269	0,95%
Güvenalgaz	0	0,00%	0	0,00%	0	0,00%	0	0,00%
Güvengaz	0	0,00%	0	0,00%	90	0,47%	90	0,32%
Habaş	265	3,43%	10	0,79%	1.376	7,12%	1.651	5,83%
Hasgaz	0	0,00%	0	0,00%	0	0,00%	0	0,00%
Hilaltüp	0	0,00%	0	0,00%	0	0,00%	0	0,00%
Hizmet	0	0,00%	0	0,00%	0	0,00%	0	0,00%
Hürgaz	0	0,00%	0	0,00%	0	0,00%	0	0,00%
İpragaz	1.105	14,31%	763	61,51%	1.450	7,49%	3.318	11,72%
Kalegaz	0	0,00%	0	0,00%	0	0,00%	0	0,00%
Karadeniz	0	0,00%	0	0,00%	218	1,13%	218	0,77%
Kongaz	0	0,00%	0	0,00%	0	0,00%	0	0,00%
Likitgaz	0	0,00%	0	0,00%	0	0,00%	0	0,00%
Margaz	0	0,00%	0	0,00%	0	0,00%	0	0,00%
Mavigölgaz	0	0,00%	0	0,00%	0	0,00%	0	0,00%
Milangaz	904	11,71%	1	0,06%	1.156	5,98%	2.061	7,28%
Mogaz	219	2,84%	33	2,64%	3.390	17,53%	3.642	12,87%
Nargaz	0	0,00%	0	0,00%	0	0,00%	0	0,00%
Netgaz	0	0,00%	0	0,00%	556	2,88%	556	1,97%
Ogaz	0	0,00%	0	0,00%	0	0,00%	0	0,00%
Oralgaz	0	0,00%	0	0,00%	0	0,00%	0	0,00%
Pamukkale	0	0,00%	0	0,00%	0	0,00%	0	0,00%
Pegagaz	0	0,00%	0	0,00%	0	0,00%	0	0,00%
POAŞ	0	0,00%	0	0,00%	2.625	13,57%	2.625	9,28%
Selçukgaz	0	0,00%	0	0,00%	0	0,00%	0	0,00%
Selgaz	0	0,00%	0	0,00%	0	0,00%	0	0,00%
Shell	0	0,00%	0	0,00%	875	4,52%	875	3,09%
Sorgun	0	0,00%	0	0,00%	0	0,00%	0	0,00%
Şarkgaz	0	0,00%	0	0,00%	0	0,00%	0	0,00%
Şiringaz	0	0,00%	0	0,00%	0	0,00%	0	0,00%
Torsan	0	0,00%	0	0,00%	0	0,00%	0	0,00%
Total	160	2,08%	23	1,86%	1.042	5,39%	1.226	4,33%
Trabzongaz	0	0,00%	0	0,00%	5	0,03%	5	0,02%
Yamangaz	0	0,00%	0	0,00%	0	0,00%	0	0,00%
Yeni Ulaşlı	0	0,00%	0	0,00%	0	0,00%	0	0,00%
Yıldırım	0	0,00%	0	0,00%	503	2,60%	503	1,78%
Yurtgaz	0	0,00%	4	0,35%	54	0,28%	59	0,21%
Yücelgaz	0	0,00%	0	0,00%	0	0,00%	0	0,00%
<b>TOPLAM</b>	<b>7.722</b>	<b>100,00%</b>	<b>1.241</b>	<b>100,00%</b>	<b>19.342</b>	<b>100,00%</b>	<b>28.306</b>	<b>100,00%</b>

Tablo 3.72: Dağıtıcı şirketlerin Samsun ili satışlarının ürün bazlı dağılımı

ÜRÜN Dağıtıcılar	Tüplü LPG		Dökme LPG		Otogaz		Toplam	
	Satış (ton)	Pazar Payı	Satış (ton)	Pazar Payı	Satış (ton)	Pazar Payı	Satış (ton)	Pazar Payı
Akçagaz	0	0,00%	0	0,00%	0	0,00%	0	0,00%
Akgaz	169	1,57%	16	4,43%	1.158	6,30%	1.343	4,55%
Akpet	0	0,00%	0	0,00%	1.876	10,20%	1.876	6,36%
Altingaz	0	0,00%	3	0,84%	231	1,25%	234	0,79%
Anadolugaz	0	0,00%	0	0,00%	0	0,00%	0	0,00%
Antgaz	0	0,00%	0	0,00%	0	0,00%	0	0,00%
Argaz	0	0,00%	0	0,00%	0	0,00%	0	0,00%
Asgaz	0	0,00%	0	0,00%	0	0,00%	0	0,00%
Avgaz	0	0,00%	0	0,00%	0	0,00%	0	0,00%
Aygaz	3.994	37,09%	243	67,48%	2.541	13,82%	6.777	22,96%
Birgaz	0	0,00%	0	0,00%	0	0,00%	0	0,00%
Bizimgaz	50	0,47%	0	0,00%	0	0,00%	50	0,17%
BP Gaz	0	0,00%	0	0,00%	320	1,74%	320	1,08%
Classgaz	105	0,97%	0	0,00%	387	2,11%	492	1,67%
Çelebigaz	0	0,00%	0	0,00%	0	0,00%	0	0,00%
Egepet	0	0,00%	0	0,00%	0	0,00%	0	0,00%
Erciyes	0	0,00%	0	0,00%	0	0,00%	0	0,00%
Ergaz	0	0,00%	0	0,00%	0	0,00%	0	0,00%
Erolgaz	0	0,00%	0	0,00%	0	0,00%	0	0,00%
Eurogaz	0	0,00%	0	0,00%	0	0,00%	0	0,00%
Gapgaz	0	0,00%	0	0,00%	0	0,00%	0	0,00%
Gazmer	0	0,00%	0	0,00%	0	0,00%	0	0,00%
Gesan	887	8,24%	55	15,34%	1.874	10,19%	2.816	9,54%
Goldgaz	0	0,00%	0	0,00%	0	0,00%	0	0,00%
Güneşgaz	0	0,00%	0	0,00%	0	0,00%	0	0,00%
Güneygaz	0	0,00%	0	0,00%	0	0,00%	0	0,00%
Güvenalgaz	0	0,00%	0	0,00%	278	1,51%	278	0,94%
Güvengaz	0	0,00%	0	0,00%	0	0,00%	0	0,00%
Habaş	0	0,00%	0	0,00%	68	0,37%	68	0,23%
Hasgaz	0	0,00%	0	0,00%	0	0,00%	0	0,00%
Hilaltüp	0	0,00%	0	0,00%	0	0,00%	0	0,00%
Hizmet	0	0,00%	0	0,00%	263	1,43%	263	0,89%
Hürgaz	3	0,03%	0	0,00%	295	1,61%	298	1,01%
İpragaz	2.064	19,16%	29	7,94%	520	2,83%	2.612	8,85%
Kalegaz	0	0,00%	0	0,00%	0	0,00%	0	0,00%
Karadeniz	670	6,22%	12	3,24%	1.297	7,05%	1.978	6,70%
Kongaz	0	0,00%	0	0,00%	0	0,00%	0	0,00%
Likitgaz	3	0,03%	0	0,00%	0	0,00%	3	0,01%
Margaz	0	0,00%	0	0,00%	0	0,00%	0	0,00%
Mavigölgaz	0	0,00%	0	0,00%	0	0,00%	0	0,00%
Milangaz	1.457	13,53%	1	0,38%	193	1,05%	1.651	5,59%
Mogaz	1.298	12,05%	0	0,08%	1.942	10,56%	3.240	10,98%
Nargaz	0	0,00%	0	0,00%	0	0,00%	0	0,00%
Netgaz	0	0,00%	0	0,00%	0	0,00%	0	0,00%
Ogaz	0	0,00%	0	0,00%	0	0,00%	0	0,00%
Oralgaz	0	0,00%	0	0,00%	0	0,00%	0	0,00%
Pamukkale	0	0,00%	0	0,00%	0	0,00%	0	0,00%
Pegagaz	0	0,00%	0	0,00%	0	0,00%	0	0,00%
POAŞ	0	0,00%	0	0,00%	2.011	10,94%	2.011	6,81%
Selçukgaz	0	0,00%	0	0,00%	0	0,00%	0	0,00%
Selgaz	0	0,00%	0	0,00%	0	0,00%	0	0,00%
Shell	0	0,00%	1	0,28%	1.563	8,50%	1.564	5,30%
Sorgun	0	0,00%	0	0,00%	0	0,00%	0	0,00%
Şarkgaz	0	0,00%	0	0,00%	0	0,00%	0	0,00%
Şiringaz	0	0,00%	0	0,00%	0	0,00%	0	0,00%
Torsan	0	0,00%	0	0,00%	0	0,00%	0	0,00%
Total	70	0,65%	0	0,00%	571	3,10%	640	2,17%
Trabzongaz	0	0,00%	0	0,00%	36	0,20%	36	0,12%
Yamangaz	0	0,00%	0	0,00%	0	0,00%	0	0,00%
Yeni Ulaşlı	0	0,00%	0	0,00%	0	0,00%	0	0,00%
Yıldırım	0	0,00%	0	0,00%	963	5,24%	963	3,26%
Yurtgaz	0	0,00%	0	0,00%	0	0,00%	0	0,00%
Yücelgaz	0	0,00%	0	0,00%	0	0,00%	0	0,00%
<b>TOPLAM</b>	<b>10.769</b>	<b>100,00%</b>	<b>360</b>	<b>100,00%</b>	<b>18.386</b>	<b>100,00%</b>	<b>29.515</b>	<b>100,00%</b>

Tablo 3.73: Dağıtıcı şirketlerin Siirt ili satışlarının ürün bazlı dağılımı

ÜRÜN Dağıtıcılar	Tüplü LPG		Dökme LPG		Otogaz		Toplam	
	Satış (ton)	Pazar Payı	Satış (ton)	Pazar Payı	Satış (ton)	Pazar Payı	Satış (ton)	Pazar Payı
Akçagaz	0	0,00%	0	0,00%	0	0,00%	0	0,00%
Akgaz	0	0,00%	0	0,00%	0	0,00%	0	0,00%
Akpet	0	0,00%	0	0,00%	54	4,05%	54	1,93%
Altingaz	0	0,00%	0	0,00%	0	0,00%	0	0,00%
Anadolugaz	0	0,00%	0	0,00%	0	0,00%	0	0,00%
Antgaz	0	0,00%	0	0,00%	0	0,00%	0	0,00%
Argaz	12	0,84%	17	38,45%	184	13,72%	213	7,55%
Asgaz	0	0,00%	0	0,00%	0	0,00%	0	0,00%
Avgaz	0	0,00%	0	0,00%	0	0,00%	0	0,00%
Aygaz	455	31,65%	11	24,69%	57	4,26%	523	18,52%
Birgaz	0	0,00%	0	0,00%	0	0,00%	0	0,00%
Bizimgaz	0	0,00%	0	0,00%	0	0,00%	0	0,00%
BP Gaz	0	0,00%	0	0,00%	0	0,00%	0	0,00%
Classgaz	0	0,00%	0	0,00%	0	0,00%	0	0,00%
Çelebigaz	39	2,70%	11	24,98%	278	20,68%	327	11,59%
Egepet	0	0,00%	0	0,00%	0	0,00%	0	0,00%
Erciyes	0	0,00%	0	0,00%	0	0,00%	0	0,00%
Ergaz	0	0,00%	0	0,00%	0	0,00%	0	0,00%
Erolgaz	0	0,00%	0	0,00%	0	0,00%	0	0,00%
Eurogaz	0	0,00%	0	0,00%	0	0,00%	0	0,00%
Gapgaz	0	0,00%	0	0,00%	0	0,00%	0	0,00%
Gazmer	0	0,00%	0	0,00%	0	0,00%	0	0,00%
Gesan	0	0,00%	0	0,00%	0	0,00%	0	0,00%
Goldgaz	0	0,00%	0	0,00%	0	0,00%	0	0,00%
Güneşgaz	0	0,00%	0	0,00%	0	0,00%	0	0,00%
Güneygaz	0	0,00%	0	0,00%	0	0,00%	0	0,00%
Güvenalgaz	0	0,00%	0	0,00%	60	4,47%	60	2,13%
Güvengaz	0	0,00%	0	0,00%	0	0,00%	0	0,00%
Habaş	0	0,00%	0	0,00%	0	0,00%	0	0,00%
Hasgaz	0	0,00%	0	0,00%	0	0,00%	0	0,00%
Hilaltüp	0	0,00%	0	0,00%	0	0,00%	0	0,00%
Hizmet	0	0,00%	0	0,00%	0	0,00%	0	0,00%
Hürgaz	0	0,00%	0	0,00%	0	0,00%	0	0,00%
İpragaz	520	36,17%	5	11,88%	129	9,64%	654	23,18%
Kalegaz	0	0,00%	0	0,00%	0	0,00%	0	0,00%
Karadeniz	0	0,00%	0	0,00%	0	0,00%	0	0,00%
Kongaz	0	0,00%	0	0,00%	0	0,00%	0	0,00%
Likitgaz	0	0,00%	0	0,00%	0	0,00%	0	0,00%
Margaz	0	0,00%	0	0,00%	0	0,00%	0	0,00%
Mavigölgaz	0	0,00%	0	0,00%	0	0,00%	0	0,00%
Milangaz	135	9,42%	0	0,00%	0	0,00%	135	4,80%
Mogaz	276	19,22%	0	0,00%	0	0,00%	276	9,78%
Nargaz	0	0,00%	0	0,00%	241	17,97%	241	8,55%
Netgaz	0	0,00%	0	0,00%	0	0,00%	0	0,00%
Ogaz	0	0,00%	0	0,00%	0	0,00%	0	0,00%
Oralgaz	0	0,00%	0	0,00%	0	0,00%	0	0,00%
Pamukkale	0	0,00%	0	0,00%	0	0,00%	0	0,00%
Pegagaz	0	0,00%	0	0,00%	0	0,00%	0	0,00%
POAŞ	0	0,00%	0	0,00%	137	10,19%	137	4,84%
Selçukgaz	0	0,00%	0	0,00%	0	0,00%	0	0,00%
Selgaz	0	0,00%	0	0,00%	0	0,00%	0	0,00%
Shell	0	0,00%	0	0,00%	0	0,00%	0	0,00%
Sorgun	0	0,00%	0	0,00%	0	0,00%	0	0,00%
Şarkgaz	0	0,00%	0	0,00%	0	0,00%	0	0,00%
Şiringaz	0	0,00%	0	0,00%	0	0,00%	0	0,00%
Torsan	0	0,00%	0	0,00%	0	0,00%	0	0,00%
Total	0	0,00%	0	0,00%	58	4,30%	58	2,04%
Trabzongaz	0	0,00%	0	0,00%	0	0,00%	0	0,00%
Yamangaz	0	0,00%	0	0,00%	44	3,31%	44	1,58%
Yeni Ulaşlı	0	0,00%	0	0,00%	0	0,00%	0	0,00%
Yıldırım	0	0,00%	0	0,00%	99	7,41%	99	3,52%
Yurtgaz	0	0,00%	0	0,00%	0	0,00%	0	0,00%
Yücelgaz	0	0,00%	0	0,00%	0	0,00%	0	0,00%
<b>TOPLAM</b>	<b>1.437</b>	<b>100,00%</b>	<b>44</b>	<b>100,00%</b>	<b>1.342</b>	<b>100,00%</b>	<b>2.823</b>	<b>100,00%</b>



Tablo 3.74: Dağıtıcı şirketlerin Sinop ili satışlarının ürün bazlı dağılımı

ÜRÜN Dağıtıcılar	Tüplü LPG		Dökme LPG		Otogaz		Toplam	
	Satış (ton)	Pazar Payı	Satış (ton)	Pazar Payı	Satış (ton)	Pazar Payı	Satış (ton)	Pazar Payı
Akçagaz	0	0,00%	0	0,00%	0	0,00%	0	0,00%
Akgaz	62	3,15%	0	0,00%	49	1,47%	111	2,06%
Akpet	0	0,00%	0	0,00%	37	1,10%	37	0,68%
Altingaz	0	0,00%	0	0,00%	99	2,96%	99	1,85%
Anadolugaz	0	0,00%	0	0,00%	0	0,00%	0	0,00%
Antgaz	0	0,00%	0	0,00%	0	0,00%	0	0,00%
Argaz	0	0,00%	0	0,00%	0	0,00%	0	0,00%
Asgaz	0	0,00%	0	0,00%	0	0,00%	0	0,00%
Avgaz	0	0,00%	0	0,00%	0	0,00%	0	0,00%
Aygaz	778	39,84%	42	55,04%	337	10,04%	1.158	21,49%
Birgaz	0	0,00%	0	0,00%	0	0,00%	0	0,00%
Bizimgaz	81	4,16%	0	0,00%	0	0,00%	81	1,51%
BP Gaz	0	0,00%	0	0,00%	151	4,48%	151	2,79%
Classgaz	0	0,00%	0	0,00%	0	0,00%	0	0,00%
Çelebigaz	0	0,00%	0	0,00%	0	0,00%	0	0,00%
Egepet	0	0,00%	0	0,00%	0	0,00%	0	0,00%
Erciyes	0	0,00%	0	0,00%	0	0,00%	0	0,00%
Ergaz	17	0,87%	0	0,00%	0	0,00%	17	0,31%
Erolgaz	0	0,00%	0	0,00%	0	0,00%	0	0,00%
Eurogaz	0	0,00%	0	0,00%	0	0,00%	0	0,00%
Gapgaz	0	0,00%	0	0,00%	0	0,00%	0	0,00%
Gazmer	0	0,00%	0	0,00%	0	0,00%	0	0,00%
Gesan	81	4,17%	14	17,91%	678	20,19%	773	14,35%
Goldgaz	0	0,00%	0	0,00%	0	0,00%	0	0,00%
Güneşgaz	0	0,00%	0	0,00%	0	0,00%	0	0,00%
Güneygaz	0	0,00%	0	0,00%	0	0,00%	0	0,00%
Güvenalgaz	0	0,00%	0	0,00%	278	8,28%	278	5,16%
Güvengaz	0	0,00%	0	0,00%	0	0,00%	0	0,00%
Habaş	0	0,00%	0	0,00%	61	1,83%	61	1,14%
Hasgaz	0	0,00%	0	0,00%	0	0,00%	0	0,00%
Hilaltüp	0	0,00%	0	0,00%	0	0,00%	0	0,00%
Hizmet	0	0,00%	0	0,00%	0	0,00%	0	0,00%
Hürgaz	0	0,00%	0	0,00%	22	0,64%	22	0,40%
İpragaz	525	26,87%	21	27,05%	231	6,88%	777	14,42%
Kalegaz	0	0,00%	0	0,00%	0	0,00%	0	0,00%
Karadeniz	123	6,28%	0	0,00%	380	11,31%	503	9,33%
Kongaz	0	0,00%	0	0,00%	0	0,00%	0	0,00%
Likitgaz	0	0,02%	0	0,00%	0	0,00%	0	0,01%
Margaz	0	0,00%	0	0,00%	0	0,00%	0	0,00%
Mavigölgaz	0	0,00%	0	0,00%	0	0,00%	0	0,00%
Milangaz	212	10,87%	0	0,00%	118	3,51%	330	6,13%
Mogaz	54	2,77%	0	0,00%	0	0,00%	54	1,00%
Nargaz	0	0,00%	0	0,00%	0	0,00%	0	0,00%
Netgaz	0	0,00%	0	0,00%	0	0,00%	0	0,00%
Ogaz	0	0,00%	0	0,00%	0	0,00%	0	0,00%
Oralgaz	0	0,00%	0	0,00%	0	0,00%	0	0,00%
Pamukkale	0	0,00%	0	0,00%	0	0,00%	0	0,00%
Pegagaz	0	0,00%	0	0,00%	0	0,00%	0	0,00%
POAŞ	0	0,00%	0	0,00%	584	17,38%	584	10,83%
Selçukgaz	0	0,00%	0	0,00%	0	0,00%	0	0,00%
Selgaz	0	0,00%	0	0,00%	0	0,00%	0	0,00%
Shell	0	0,00%	0	0,00%	0	0,00%	0	0,00%
Sorgun	0	0,00%	0	0,00%	0	0,00%	0	0,00%
Şarkgaz	0	0,00%	0	0,00%	0	0,00%	0	0,00%
Şiringaz	0	0,00%	0	0,00%	0	0,00%	0	0,00%
Torsan	0	0,00%	0	0,00%	0	0,00%	0	0,00%
Total	20	1,01%	0	0,00%	209	6,24%	229	4,25%
Trabzongaz	0	0,00%	0	0,00%	0	0,00%	0	0,00%
Yamangaz	0	0,00%	0	0,00%	0	0,00%	0	0,00%
Yeni Ulaşlı	0	0,00%	0	0,00%	0	0,00%	0	0,00%
Yıldırım	0	0,00%	0	0,00%	124	3,69%	124	2,30%
Yurtgaz	0	0,00%	0	0,00%	0	0,00%	0	0,00%
Yücelgaz	0	0,00%	0	0,00%	0	0,00%	0	0,00%
<b>TOPLAM</b>	<b>1.954</b>	<b>100,00%</b>	<b>77</b>	<b>100,00%</b>	<b>3.358</b>	<b>100,00%</b>	<b>5.389</b>	<b>100,00%</b>

Tablo 3.75: Dağıtıcı şirketlerin Sivas ili satışlarının ürün bazlı dağılımı

ÜRÜN Dağıtıcılar	Tüplü LPG		Dökme LPG		Otogaz		Toplam	
	Satış (ton)	Pazar Payı	Satış (ton)	Pazar Payı	Satış (ton)	Pazar Payı	Satış (ton)	Pazar Payı
Akçagaz	0	0,00%	0	0,00%	0	0,00%	0	0,00%
Akgaz	0	0,00%	0	0,00%	12	0,13%	12	0,09%
Akpet	0	0,00%	0	0,00%	234	2,67%	234	1,81%
Altingaz	0	0,00%	0	0,00%	164	1,87%	164	1,26%
Anadolugaz	0	0,00%	0	0,00%	0	0,00%	0	0,00%
Antgaz	0	0,00%	0	0,00%	0	0,00%	0	0,00%
Argaz	0	0,00%	0	0,00%	0	0,00%	0	0,00%
Asgaz	0	0,00%	0	0,00%	0	0,00%	0	0,00%
Avgaz	0	0,00%	0	0,00%	0	0,00%	0	0,00%
Aygaz	836	20,64%	42	29,11%	1.624	18,57%	2.502	19,33%
Birgaz	0	0,00%	0	0,00%	0	0,00%	0	0,00%
Bizimgaz	630	15,55%	0	0,00%	540	6,18%	1.170	9,04%
BP Gaz	205	5,06%	0	0,00%	154	1,76%	359	2,77%
Classgaz	0	0,00%	0	0,00%	0	0,00%	0	0,00%
Çelebigaz	0	0,00%	0	0,00%	0	0,00%	0	0,00%
Egepet	0	0,00%	0	0,00%	0	0,00%	0	0,00%
Erciyes	30	0,74%	0	0,00%	120	1,38%	150	1,16%
Ergaz	30	0,73%	0	0,00%	26	0,30%	56	0,43%
Erolgaz	0	0,00%	0	0,00%	0	0,00%	0	0,00%
Eurogaz	0	0,00%	0	0,00%	0	0,00%	0	0,00%
Gapgaz	0	0,00%	0	0,00%	0	0,00%	0	0,00%
Gazmer	0	0,00%	0	0,00%	0	0,00%	0	0,00%
Gesan	0	0,00%	0	0,00%	32	0,36%	32	0,25%
Goldgaz	0	0,00%	0	0,00%	0	0,00%	0	0,00%
Güneşgaz	0	0,00%	0	0,00%	0	0,00%	0	0,00%
Güneygaz	0	0,00%	0	0,00%	0	0,00%	0	0,00%
Güvenalgaz	0	0,00%	0	0,00%	294	3,36%	294	2,27%
Güvengaz	0	0,00%	0	0,00%	0	0,00%	0	0,00%
Habaş	39	0,95%	0	0,00%	53	0,61%	92	0,71%
Hasgaz	0	0,00%	0	0,00%	0	0,00%	0	0,00%
Hilaltüp	0	0,00%	0	0,00%	0	0,00%	0	0,00%
Hizmet	0	0,00%	0	0,00%	0	0,00%	0	0,00%
Hürgaz	0	0,00%	0	0,00%	70	0,80%	70	0,54%
İpragaz	577	14,25%	89	61,59%	142	1,63%	809	6,25%
Kalegaz	0	0,00%	0	0,00%	0	0,00%	0	0,00%
Karadeniz	0	0,00%	0	0,00%	0	0,00%	0	0,00%
Kongaz	0	0,00%	0	0,00%	0	0,00%	0	0,00%
Likitgaz	5	0,13%	0	0,00%	0	0,00%	5	0,04%
Margaz	0	0,00%	0	0,00%	0	0,00%	0	0,00%
Mavigölgaz	0	0,00%	0	0,00%	0	0,00%	0	0,00%
Milangaz	759	18,72%	0	0,00%	443	5,06%	1.201	9,28%
Mogaz	98	2,42%	0	0,00%	532	6,08%	630	4,87%
Nargaz	0	0,00%	0	0,00%	0	0,00%	0	0,00%
Netgaz	0	0,00%	0	0,00%	0	0,00%	0	0,00%
Ogaz	0	0,00%	0	0,00%	0	0,00%	0	0,00%
Oralgaz	20	0,49%	0	0,00%	271	3,09%	290	2,24%
Pamukkale	0	0,00%	0	0,00%	0	0,00%	0	0,00%
Pegagaz	0	0,00%	0	0,00%	0	0,00%	0	0,00%
POAŞ	0	0,00%	0	0,00%	1.212	13,86%	1.212	9,36%
Selçukgaz	613	15,13%	13	9,29%	42	0,48%	669	5,17%
Selgaz	0	0,00%	0	0,00%	53	0,61%	53	0,41%
Shell	0	0,00%	0	0,00%	659	7,54%	659	5,09%
Sorgun	0	0,00%	0	0,00%	30	0,34%	30	0,23%
Şarkgaz	9	0,23%	0	0,00%	1.299	14,85%	1.308	10,11%
Şiringaz	0	0,00%	0	0,00%	39	0,44%	39	0,30%
Torsan	0	0,00%	0	0,00%	0	0,00%	0	0,00%
Total	201	4,96%	0	0,00%	354	4,05%	555	4,29%
Trabzongaz	0	0,00%	0	0,00%	0	0,00%	0	0,00%
Yamangaz	0	0,00%	0	0,00%	0	0,00%	0	0,00%
Yeni Ulaşlı	0	0,00%	0	0,00%	0	0,00%	0	0,00%
Yıldırım	0	0,00%	0	0,00%	347	3,97%	347	2,68%
Yurtgaz	0	0,00%	0	0,00%	0	0,00%	0	0,00%
Yücelgaz	0	0,00%	0	0,00%	0	0,00%	0	0,00%
<b>TOPLAM</b>	<b>4.052</b>	<b>100,00%</b>	<b>144</b>	<b>100,00%</b>	<b>8.745</b>	<b>100,00%</b>	<b>12.942</b>	<b>100,00%</b>

Tablo 3.76: Dağıtıcı şirketlerin Şanlıurfa ili satışlarının ürün bazlı dağılımı

ÜRÜN Dağıtıcılar	Tüplü LPG		Dökme LPG		Otogaz		Toplam	
	Satış (ton)	Pazar Payı	Satış (ton)	Pazar Payı	Satış (ton)	Pazar Payı	Satış (ton)	Pazar Payı
Akçagaz	0	0,00%	0	0,00%	0	0,00%	0	0,00%
Akgaz	0	0,00%	0	0,00%	0	0,00%	0	0,00%
Akpet	612	12,95%	0	0,00%	345	1,45%	956	3,28%
Altingaz	0	0,00%	0	0,00%	0	0,00%	0	0,00%
Anadolugaz	0	0,00%	0	0,00%	0	0,00%	0	0,00%
Antgaz	0	0,00%	0	0,00%	0	0,00%	0	0,00%
Argaz	0	0,00%	0	0,00%	282	1,19%	282	0,97%
Asgaz	0	0,00%	0	0,00%	0	0,00%	0	0,00%
Avgaz	0	0,00%	0	0,00%	0	0,00%	0	0,00%
Aygaz	431	9,12%	34	4,76%	1.465	6,18%	1.929	6,62%
Birgaz	0	0,00%	0	0,00%	0	0,00%	0	0,00%
Bizimgaz	0	0,00%	0	0,00%	0	0,00%	0	0,00%
BP Gaz	879	18,61%	0	0,00%	0	0,00%	879	3,02%
Classgaz	0	0,00%	0	0,00%	0	0,00%	0	0,00%
Çelebigaz	192	4,07%	0	0,00%	83	0,35%	276	0,95%
Egepet	0	0,00%	0	0,00%	0	0,00%	0	0,00%
Erciyes	0	0,00%	0	0,00%	0	0,00%	0	0,00%
Ergaz	0	0,00%	0	0,00%	0	0,00%	0	0,00%
Erolgaz	0	0,00%	46	6,48%	468	1,97%	514	1,76%
Eurogaz	0	0,00%	0	0,00%	1.156	4,88%	1.156	3,97%
Gapgaz	589	12,46%	83	11,77%	3.592	15,16%	4.264	14,64%
Gazmer	0	0,00%	0	0,00%	0	0,00%	0	0,00%
Gesan	0	0,00%	0	0,00%	0	0,00%	0	0,00%
Goldgaz	0	0,00%	0	0,00%	0	0,00%	0	0,00%
Güneşgaz	2	0,04%	0	0,00%	0	0,00%	2	0,01%
Güneygaz	0	0,00%	0	0,00%	1.356	5,72%	1.356	4,65%
Güvenalgaz	0	0,00%	0	0,00%	918	3,87%	918	3,15%
Güvengaz	0	0,00%	0	0,00%	0	0,00%	0	0,00%
Habaş	0	0,00%	0	0,00%	812	3,42%	812	2,79%
Hasgaz	0	0,00%	0	0,00%	0	0,00%	0	0,00%
Hilaltüp	0	0,00%	0	0,00%	0	0,00%	0	0,00%
Hizmet	0	0,00%	0	0,00%	595	2,51%	595	2,04%
Hürgaz	0	0,00%	0	0,00%	0	0,00%	0	0,00%
İpragaz	368	7,80%	159	22,54%	217	0,91%	744	2,55%
Kalegaz	0	0,00%	0	0,00%	0	0,00%	0	0,00%
Karadeniz	0	0,00%	0	0,00%	0	0,00%	0	0,00%
Kongaz	0	0,00%	0	0,00%	0	0,00%	0	0,00%
Likitgaz	0	0,00%	0	0,00%	0	0,00%	0	0,00%
Margaz	0	0,00%	0	0,00%	0	0,00%	0	0,00%
Mavigölgaz	0	0,00%	0	0,00%	900	3,80%	900	3,09%
Milangaz	183	3,88%	0	0,00%	59	0,25%	242	0,83%
Mogaz	40	0,85%	202	28,65%	301	1,27%	542	1,86%
Nargaz	50	1,06%	40	5,71%	419	1,77%	509	1,75%
Netgaz	0	0,00%	0	0,00%	0	0,00%	0	0,00%
Ogaz	0	0,00%	0	0,00%	0	0,00%	0	0,00%
Oralgaz	0	0,00%	0	0,00%	0	0,00%	0	0,00%
Pamukkale	0	0,00%	0	0,00%	0	0,00%	0	0,00%
Pegagaz	0	0,00%	0	0,00%	0	0,00%	0	0,00%
POAŞ	0	0,00%	0	0,00%	2.003	8,45%	2.003	6,88%
Selçukgaz	0	0,00%	0	0,00%	0	0,00%	0	0,00%
Selgaz	0	0,00%	0	0,00%	0	0,00%	0	0,00%
Shell	0	0,00%	3	0,43%	585	2,47%	588	2,02%
Sorgun	0	0,00%	0	0,00%	0	0,00%	0	0,00%
Şarkgaz	0	0,00%	0	0,00%	73	0,31%	73	0,25%
Şiringaz	0	0,00%	0	0,00%	0	0,00%	0	0,00%
Torsan	0	0,00%	0	0,00%	0	0,00%	0	0,00%
Total	1.360	28,78%	52	7,37%	793	3,35%	2.206	7,57%
Trabzongaz	0	0,00%	0	0,00%	0	0,00%	0	0,00%
Yamangaz	1	0,03%	0	0,00%	3.983	16,80%	3.984	13,68%
Yeni Ulaşlı	0	0,00%	0	0,00%	0	0,00%	0	0,00%
Yıldırım	0	0,00%	0	0,00%	698	2,95%	698	2,40%
Yurtgaz	0	0,00%	0	0,00%	0	0,00%	0	0,00%
Yücelgaz,	16	0,35%	87	12,29%	2.601	10,97%	2.704	9,28%
<b>TOPLAM</b>	<b>4.725</b>	<b>100,00%</b>	<b>705</b>	<b>100,00%</b>	<b>23.701</b>	<b>100,00%</b>	<b>29.131</b>	<b>100,00%</b>

Tablo 3.77: Dağıtıcı şirketlerin Şırnak ili satışlarının ürün bazlı dağılımı

ÜRÜN Dağıtıcılar	Tüplü LPG		Dökme LPG		Otogaz		Toplam	
	Satış (ton)	Pazar Payı	Satış (ton)	Pazar Payı	Satış (ton)	Pazar Payı	Satış (ton)	Pazar Payı
Akçagaz	0	0,00%	0	0,00%	0	0,00%	0	0,00%
Akgaz	0	0,00%	0	0,00%	0	0,00%	0	0,00%
Akpet	0	0,00%	10	6,56%	0	0,00%	10	0,45%
Altingaz	0	0,00%	0	0,00%	0	0,00%	0	0,00%
Anadolugaz	0	0,00%	0	0,00%	0	0,00%	0	0,00%
Antgaz	0	0,00%	0	0,00%	0	0,00%	0	0,00%
Argaz	0	0,00%	0	0,00%	0	0,00%	0	0,00%
Asgaz	0	0,00%	0	0,00%	0	0,00%	0	0,00%
Avgaz	0	0,00%	0	0,00%	187	18,73%	187	8,34%
Aygaz	325	29,75%	4	2,32%	70	7,01%	399	17,75%
Birgaz	0	0,00%	0	0,00%	0	0,00%	0	0,00%
Bizimgaz	0	0,00%	0	0,00%	0	0,00%	0	0,00%
BP Gaz	40	3,67%	0	0,00%	0	0,00%	40	1,79%
Classgaz	0	0,00%	0	0,00%	0	0,00%	0	0,00%
Çelebigaz	0	0,00%	0	0,00%	0	0,00%	0	0,00%
Egepet	0	0,00%	0	0,00%	0	0,00%	0	0,00%
Erciyes	0	0,00%	0	0,00%	0	0,00%	0	0,00%
Ergaz	0	0,00%	0	0,00%	0	0,00%	0	0,00%
Erolgaz	0	0,00%	0	0,00%	52	5,15%	52	2,29%
Eurogaz	47	4,26%	0	0,00%	300	30,03%	347	15,45%
Gapgaz	0	0,00%	0	0,00%	0	0,00%	0	0,00%
Gazmer	0	0,00%	0	0,00%	0	0,00%	0	0,00%
Gesan	0	0,00%	0	0,00%	0	0,00%	0	0,00%
Goldgaz	0	0,00%	0	0,00%	0	0,00%	0	0,00%
Güneşgaz	0	0,00%	0	0,00%	0	0,00%	0	0,00%
Güneygaz	0	0,00%	0	0,00%	0	0,00%	0	0,00%
Güvenalgaz	0	0,00%	0	0,00%	10	1,00%	10	0,45%
Güvengaz	0	0,00%	0	0,00%	0	0,00%	0	0,00%
Habaş	0	0,00%	0	0,00%	6	0,60%	6	0,27%
Hasgaz	0	0,00%	0	0,00%	0	0,00%	0	0,00%
Hilaltüp	0	0,00%	0	0,00%	0	0,00%	0	0,00%
Hizmet	0	0,00%	0	0,00%	0	0,00%	0	0,00%
Hürgaz	0	0,00%	0	0,00%	0	0,00%	0	0,00%
İpragaz	386	35,38%	0	0,00%	8	0,78%	394	17,55%
Kalegaz	0	0,00%	0	0,00%	0	0,00%	0	0,00%
Karadeniz	0	0,00%	0	0,00%	0	0,00%	0	0,00%
Kongaz	0	0,00%	0	0,00%	0	0,00%	0	0,00%
Likitgaz	0	0,00%	0	0,00%	0	0,00%	0	0,00%
Margaz	0	0,00%	0	0,00%	0	0,00%	0	0,00%
Mavigölgaz	0	0,00%	0	0,00%	0	0,00%	0	0,00%
Milangaz	18	1,61%	0	0,00%	0	0,00%	18	0,78%
Mogaz	261	23,90%	140	91,12%	0	0,00%	401	17,85%
Nargaz	16	1,43%	0	0,00%	321	32,06%	336	14,97%
Netgaz	0	0,00%	0	0,00%	0	0,00%	0	0,00%
Ogaz	0	0,00%	0	0,00%	0	0,00%	0	0,00%
Oralgaz	0	0,00%	0	0,00%	0	0,00%	0	0,00%
Pamukkale	0	0,00%	0	0,00%	0	0,00%	0	0,00%
Pegagaz	0	0,00%	0	0,00%	0	0,00%	0	0,00%
POAŞ	0	0,00%	0	0,00%	46	4,64%	46	2,07%
Selçukgaz	0	0,00%	0	0,00%	0	0,00%	0	0,00%
Selgaz	0	0,00%	0	0,00%	0	0,00%	0	0,00%
Shell	0	0,00%	0	0,00%	0	0,00%	0	0,00%
Sorgun	0	0,00%	0	0,00%	0	0,00%	0	0,00%
Şarkgaz	0	0,00%	0	0,00%	0	0,00%	0	0,00%
Şiringaz	0	0,00%	0	0,00%	0	0,00%	0	0,00%
Torsan	0	0,00%	0	0,00%	0	0,00%	0	0,00%
Total	0	0,00%	0	0,00%	0	0,00%	0	0,00%
Trabzongaz	0	0,00%	0	0,00%	0	0,00%	0	0,00%
Yamangaz	0	0,00%	0	0,00%	0	0,00%	0	0,00%
Yeni Ulaşlı	0	0,00%	0	0,00%	0	0,00%	0	0,00%
Yıldırım	0	0,00%	0	0,00%	0	0,00%	0	0,00%
Yurtgaz	0	0,00%	0	0,00%	0	0,00%	0	0,00%
Yücelgaz	0	0,00%	0	0,00%	0	0,00%	0	0,00%
<b>TOPLAM</b>	<b>1.092</b>	<b>100,00%</b>	<b>153</b>	<b>100,00%</b>	<b>1.000</b>	<b>100,00%</b>	<b>2.245</b>	<b>100,00%</b>

Tablo 3.78: Dağıtıcı şirketlerin Tekirdağ ili satışlarının ürün bazlı dağılımı

ÜRÜN Dağıtıcılar	Tüplü LPG		Dökme LPG		Otogaz		Toplam	
	Satış (ton)	Pazar Payı	Satış (ton)	Pazar Payı	Satış (ton)	Pazar Payı	Satış (ton)	Pazar Payı
Akçagaz	93	1,17%	0	0,00%	0	0,00%	93	0,58%
Akgaz	0	0,00%	0	0,00%	0	0,00%	0	0,00%
Akpet	0	0,00%	0	0,00%	47	0,70%	47	0,30%
Altingaz	0	0,00%	0	0,00%	0	0,00%	0	0,00%
Anadolugaz	54	0,68%	0	0,00%	0	0,00%	54	0,34%
Antgaz	0	0,00%	0	0,00%	0	0,00%	0	0,00%
Argaz	123	1,55%	0	0,00%	426	6,28%	550	3,46%
Asgaz	0	0,00%	0	0,00%	0	0,00%	0	0,00%
Avgaz	0	0,00%	0	0,00%	0	0,00%	0	0,00%
Aygaz	3.207	40,37%	546	47,43%	1.902	27,99%	5.654	35,59%
Birgaz	0	0,00%	0	0,00%	0	0,00%	0	0,00%
Bizimgaz	124	1,55%	3	0,26%	184	2,71%	310	1,95%
BP Gaz	471	5,93%	0	0,00%	118	1,74%	589	3,71%
Classgaz	0	0,00%	0	0,00%	0	0,00%	0	0,00%
Çelebigaz	0	0,00%	0	0,00%	0	0,00%	0	0,00%
Egepet	0	0,00%	0	0,00%	0	0,00%	0	0,00%
Erciyes	0	0,00%	0	0,00%	0	0,00%	0	0,00%
Ergaz	394	4,97%	0	0,00%	0	0,00%	394	2,48%
Erolgaz	0	0,00%	0	0,00%	0	0,00%	0	0,00%
Eurogaz	0	0,00%	0	0,00%	0	0,00%	0	0,00%
Gapgaz	0	0,00%	0	0,00%	0	0,00%	0	0,00%
Gazmer	0	0,00%	0	0,00%	0	0,00%	0	0,00%
Gesan	0	0,00%	0	0,00%	0	0,00%	0	0,00%
Goldgaz	0	0,00%	0	0,00%	0	0,00%	0	0,00%
Güneşgaz	0	0,00%	0	0,00%	0	0,00%	0	0,00%
Güneygaz	0	0,00%	0	0,00%	0	0,00%	0	0,00%
Güvenalgaz	0	0,00%	0	0,00%	0	0,00%	0	0,00%
Güvengaz	0	0,00%	0	0,00%	0	0,00%	0	0,00%
Habaş	455	5,73%	0	0,00%	0	0,00%	455	2,86%
Hasgaz	0	0,00%	0	0,00%	0	0,00%	0	0,00%
Hilaltüp	0	0,00%	0	0,00%	0	0,00%	0	0,00%
Hizmet	0	0,00%	0	0,00%	0	0,00%	0	0,00%
Hürgaz	0	0,00%	0	0,00%	0	0,00%	0	0,00%
İpragaz	1.173	14,76%	219	19,07%	830	12,22%	2.222	13,99%
Kalegaz	0	0,00%	0	0,00%	0	0,00%	0	0,00%
Karadeniz	0	0,00%	0	0,00%	0	0,00%	0	0,00%
Kongaz	0	0,00%	0	0,00%	0	0,00%	0	0,00%
Likitgaz	12	0,15%	31	2,73%	0	0,00%	43	0,27%
Margaz	0	0,00%	0	0,00%	0	0,00%	0	0,00%
Mavigölgaz	0	0,00%	0	0,00%	0	0,00%	0	0,00%
Milangaz	895	11,27%	23	2,01%	0	0,00%	918	5,78%
Mogaz	508	6,39%	60	5,24%	781	11,50%	1.350	8,49%
Nargaz	0	0,00%	0	0,00%	0	0,00%	0	0,00%
Netgaz	0	0,00%	0	0,00%	0	0,00%	0	0,00%
Ogaz	0	0,00%	0	0,00%	0	0,00%	0	0,00%
Oralgaz	0	0,00%	0	0,00%	0	0,00%	0	0,00%
Pamukkale	0	0,00%	0	0,00%	0	0,00%	0	0,00%
Pegagaz	0	0,00%	0	0,00%	0	0,00%	0	0,00%
POAŞ	0	0,00%	0	0,00%	1.063	15,65%	1.063	6,69%
Selçukgaz	0	0,00%	0	0,00%	0	0,00%	0	0,00%
Selgaz	0	0,00%	0	0,00%	0	0,00%	0	0,00%
Shell	0	0,00%	55	4,78%	851	12,53%	906	5,70%
Sorgun	0	0,00%	0	0,00%	0	0,00%	0	0,00%
Şarkgaz	0	0,00%	0	0,00%	0	0,00%	0	0,00%
Şiringaz	0	0,00%	0	0,00%	0	0,00%	0	0,00%
Torsan	0	0,00%	0	0,00%	0	0,00%	0	0,00%
Total	185	2,33%	212	18,46%	485	7,14%	883	5,56%
Trabzongaz	251	3,15%	0	0,00%	0	0,00%	251	1,58%
Yamangaz	0	0,00%	0	0,00%	0	0,00%	0	0,00%
Yeni Ulaşlı	0	0,00%	0	0,00%	0	0,00%	0	0,00%
Yıldırım	0	0,00%	0	0,00%	72	1,06%	72	0,45%
Yurtgaz	0	0,00%	0	0,00%	33	0,49%	33	0,21%
Yücelgaz	0	0,00%	0	0,00%	0	0,00%	0	0,00%
<b>TOPLAM</b>	<b>7.944</b>	<b>100,00%</b>	<b>1.150</b>	<b>100,00%</b>	<b>6.793</b>	<b>100,00%</b>	<b>15.888</b>	<b>100,00%</b>

Tablo 3.79: Dağıtıcı şirketlerin Tokat ili satışlarının ürün bazlı dağılımı

ÜRÜN Dağıtıcılar	Tüplü LPG		Dökme LPG		Otogaz		Toplam	
	Satış (ton)	Pazar Payı	Satış (ton)	Pazar Payı	Satış (ton)	Pazar Payı	Satış (ton)	Pazar Payı
Akçagaz	0	0,00%	0	0,00%	0	0,00%	0	0,00%
Akgaz	18	0,35%	0	0,00%	87	1,05%	105	0,77%
Akpet	0	0,00%	0	0,00%	898	10,81%	898	6,60%
Altingaz	0	0,00%	0	0,00%	265	3,20%	265	1,95%
Anadolugaz	0	0,00%	0	0,00%	0	0,00%	0	0,00%
Antgaz	0	0,00%	0	0,00%	0	0,00%	0	0,00%
Argaz	0	0,00%	0	0,00%	0	0,00%	0	0,00%
Asgaz	0	0,00%	0	0,00%	0	0,00%	0	0,00%
Avgaz	0	0,00%	0	0,00%	0	0,00%	0	0,00%
Aygaz	1.617	31,79%	150	72,85%	1.272	15,32%	3.039	22,35%
Birgaz	0	0,00%	0	0,00%	0	0,00%	0	0,00%
Bizimgaz	228	4,49%	0	0,00%	122	1,47%	350	2,58%
BP Gaz	122	2,40%	0	0,00%	55	0,66%	177	1,30%
Classgaz	0	0,00%	0	0,00%	0	0,00%	0	0,00%
Çelebigaz	0	0,00%	0	0,00%	0	0,00%	0	0,00%
Egepet	0	0,00%	0	0,00%	0	0,00%	0	0,00%
Erciyes	0	0,00%	0	0,00%	0	0,00%	0	0,00%
Ergaz	77	1,52%	0	0,00%	0	0,00%	77	0,57%
Erolgaz	0	0,00%	0	0,00%	0	0,00%	0	0,00%
Eurogaz	0	0,00%	0	0,00%	0	0,00%	0	0,00%
Gapgaz	0	0,00%	0	0,00%	0	0,00%	0	0,00%
Gazmer	0	0,00%	0	0,00%	0	0,00%	0	0,00%
Gesan	156	3,06%	0	0,00%	311	3,74%	466	3,43%
Goldgaz	0	0,00%	0	0,00%	0	0,00%	0	0,00%
Güneşgaz	1	0,02%	0	0,00%	0	0,00%	1	0,01%
Güneygaz	0	0,00%	0	0,00%	0	0,00%	0	0,00%
Güvenalgaz	362	7,12%	4	1,94%	1.028	12,38%	1.394	10,25%
Güvengaz	0	0,00%	0	0,00%	0	0,00%	0	0,00%
Habaş	0	0,00%	0	0,00%	94	1,13%	94	0,69%
Hasgaz	0	0,00%	0	0,00%	0	0,00%	0	0,00%
Hilaltüp	0	0,00%	0	0,00%	0	0,00%	0	0,00%
Hizmet	89	1,76%	0	0,00%	3	0,03%	92	0,68%
Hürgaz	703	13,82%	5	2,24%	1.185	14,26%	1.892	13,92%
İpragaz	454	8,92%	38	18,59%	351	4,22%	842	6,19%
Kalegaz	0	0,00%	0	0,00%	0	0,00%	0	0,00%
Karadeniz	12	0,23%	0	0,00%	107	1,29%	119	0,87%
Kongaz	0	0,00%	0	0,00%	0	0,00%	0	0,00%
Likitgaz	19	0,37%	0	0,00%	0	0,00%	19	0,14%
Margaz	0	0,00%	0	0,00%	0	0,00%	0	0,00%
Mavigölgaz	0	0,00%	0	0,00%	0	0,00%	0	0,00%
Milangaz	540	10,61%	0	0,00%	236	2,84%	775	5,70%
Mogaz	486	9,56%	9	4,37%	279	3,36%	774	5,69%
Nargaz	0	0,00%	0	0,00%	0	0,00%	0	0,00%
Netgaz	0	0,00%	0	0,00%	0	0,00%	0	0,00%
Ogaz	0	0,00%	0	0,00%	0	0,00%	0	0,00%
Oralgaz	84	1,65%	0	0,00%	243	2,93%	327	2,41%
Pamukkale	0	0,00%	0	0,00%	0	0,00%	0	0,00%
Pegagaz	0	0,00%	0	0,00%	0	0,00%	0	0,00%
POAŞ	0	0,00%	0	0,00%	956	11,51%	956	7,03%
Selçukgaz	0	0,00%	0	0,00%	0	0,00%	0	0,00%
Selgaz	0	0,00%	0	0,00%	0	0,00%	0	0,00%
Shell	0	0,00%	0	0,00%	61	0,73%	61	0,45%
Sorgun	28	0,54%	0	0,00%	47	0,57%	75	0,55%
Şarkgaz	0	0,00%	0	0,00%	0	0,00%	0	0,00%
Şiringaz	0	0,00%	0	0,00%	0	0,00%	0	0,00%
Torsan	0	0,00%	0	0,00%	0	0,00%	0	0,00%
Total	92	1,80%	0	0,00%	584	7,03%	676	4,97%
Trabzongaz	0	0,00%	0	0,00%	0	0,00%	0	0,00%
Yamangaz	0	0,00%	0	0,00%	0	0,00%	0	0,00%
Yeni Ulaşlı	0	0,00%	0	0,00%	0	0,00%	0	0,00%
Yıldırım	0	0,00%	0	0,00%	122	1,47%	122	0,90%
Yurtgaz	0	0,00%	0	0,00%	0	0,00%	0	0,00%
Yücelgaz	0	0,00%	0	0,00%	0	0,00%	0	0,00%
<b>TOPLAM</b>	<b>5.087</b>	<b>100,00%</b>	<b>206</b>	<b>100,00%</b>	<b>8.306</b>	<b>100,00%</b>	<b>13.598</b>	<b>100,00%</b>

Tablo 3.80: Dağıtıcı şirketlerin Trabzon ili satışlarının ürün bazlı dağılımı

ÜRÜN Dağıtıcılar	Tüplü LPG		Dökme LPG		Otogaz		Toplam	
	Satış (ton)	Pazar Payı	Satış (ton)	Pazar Payı	Satış (ton)	Pazar Payı	Satış (ton)	Pazar Payı
Akçagaz	0	0,00%	0	0,00%	0	0,00%	0	0,00%
Akgaz	0	0,00%	0	0,00%	0	0,00%	0	0,00%
Akpet	0	0,00%	0	0,00%	70	0,86%	70	0,40%
Altingaz	0	0,00%	0	0,00%	0	0,00%	0	0,00%
Anadolugaz	0	0,00%	0	0,00%	0	0,00%	0	0,00%
Antgaz	0	0,00%	0	0,00%	0	0,00%	0	0,00%
Argaz	0	0,00%	0	0,00%	0	0,00%	0	0,00%
Asgaz	0	0,00%	0	0,00%	0	0,00%	0	0,00%
Avgaz	0	0,00%	0	0,00%	0	0,00%	0	0,00%
Aygaz	2.187	24,25%	47	15,13%	1.781	21,94%	4.014	23,01%
Birgaz	0	0,00%	0	0,00%	0	0,00%	0	0,00%
Bizimgaz	483	5,35%	0	0,00%	0	0,00%	483	2,77%
BP Gaz	0	0,00%	0	0,00%	0	0,00%	0	0,00%
Classgaz	0	0,00%	0	0,00%	0	0,00%	0	0,00%
Çelebigaz	0	0,00%	0	0,00%	0	0,00%	0	0,00%
Egepet	0	0,00%	0	0,00%	0	0,00%	0	0,00%
Erciyes	0	0,00%	0	0,00%	0	0,00%	0	0,00%
Ergaz	0	0,00%	0	0,00%	0	0,00%	0	0,00%
Erolgaz	0	0,00%	0	0,00%	0	0,00%	0	0,00%
Eurogaz	0	0,00%	0	0,00%	0	0,00%	0	0,00%
Gapgaz	0	0,00%	0	0,00%	0	0,00%	0	0,00%
Gazmer	0	0,00%	0	0,00%	0	0,00%	0	0,00%
Gesan	407	4,51%	0	0,00%	350	4,31%	757	4,34%
Goldgaz	0	0,00%	0	0,00%	0	0,00%	0	0,00%
Güneşgaz	3	0,03%	0	0,00%	0	0,00%	3	0,02%
Güneygaz	0	0,00%	0	0,00%	0	0,00%	0	0,00%
Güvenalgaz	0	0,00%	0	0,00%	0	0,00%	0	0,00%
Güvengaz	0	0,00%	0	0,00%	0	0,00%	0	0,00%
Habaş	0	0,00%	0	0,00%	12	0,15%	12	0,07%
Hasgaz	0	0,00%	0	0,00%	0	0,00%	0	0,00%
Hilaltüp	0	0,00%	0	0,00%	0	0,00%	0	0,00%
Hizmet	0	0,00%	0	0,00%	0	0,00%	0	0,00%
Hürgaz	0	0,00%	0	0,00%	0	0,00%	0	0,00%
İpragaz	2.144	23,77%	176	56,77%	489	6,03%	2.809	16,10%
Kalegaz	0	0,00%	0	0,00%	0	0,00%	0	0,00%
Karadeniz	141	1,56%	0	0,00%	9	0,11%	149	0,86%
Kongaz	0	0,00%	0	0,00%	0	0,00%	0	0,00%
Likitgaz	9	0,10%	0	0,00%	0	0,00%	9	0,05%
Margaz	0	0,00%	0	0,00%	0	0,00%	0	0,00%
Mavigölgaz	0	0,00%	0	0,00%	0	0,00%	0	0,00%
Milangaz	1.121	12,44%	6	2,03%	1.371	16,89%	2.499	14,32%
Mogaz	933	10,34%	34	10,92%	382	4,71%	1.349	7,73%
Nargaz	0	0,00%	0	0,00%	0	0,00%	0	0,00%
Netgaz	0	0,00%	0	0,00%	0	0,00%	0	0,00%
Ogaz	0	0,00%	0	0,00%	0	0,00%	0	0,00%
Oralgaz	0	0,00%	0	0,00%	89	1,10%	89	0,51%
Pamukkale	0	0,00%	0	0,00%	0	0,00%	0	0,00%
Pegagaz	0	0,00%	0	0,00%	0	0,00%	0	0,00%
POAŞ	0	0,00%	0	0,00%	1.643	20,24%	1.643	9,42%
Selçukgaz	0	0,00%	0	0,00%	0	0,00%	0	0,00%
Selgaz	0	0,00%	0	0,00%	0	0,00%	0	0,00%
Shell	46	0,51%	0	0,00%	622	7,66%	668	3,83%
Sorgun	0	0,00%	0	0,00%	0	0,00%	0	0,00%
Şarkgaz	0	0,00%	0	0,00%	0	0,00%	0	0,00%
Şiringaz	0	0,00%	0	0,00%	0	0,00%	0	0,00%
Torsan	0	0,00%	0	0,00%	0	0,00%	0	0,00%
Total	329	3,65%	0	0,00%	236	2,91%	565	3,24%
Trabzongaz	1.216	13,49%	47	15,14%	1.063	13,10%	2.326	13,33%
Yamangaz	0	0,00%	0	0,00%	0	0,00%	0	0,00%
Yeni Ulaşlı	0	0,00%	0	0,00%	0	0,00%	0	0,00%
Yıldırım	0	0,00%	0	0,00%	0	0,00%	0	0,00%
Yurtgaz	0	0,00%	0	0,00%	0	0,00%	0	0,00%
Yücelgaz	0	0,00%	0	0,00%	0	0,00%	0	0,00%
<b>TOPLAM</b>	<b>9.018</b>	<b>100,00%</b>	<b>310</b>	<b>100,00%</b>	<b>8.118</b>	<b>100,00%</b>	<b>17.445</b>	<b>100,00%</b>

Tablo 3.81: Dağıtıcı şirketlerin Tunceli ili satışlarının ürün bazlı dağılımı

ÜRÜN Dağıtıcılar	Tüplü LPG		Dökme LPG		Otogaz		Toplam	
	Satış (ton)	Pazar Payı	Satış (ton)	Pazar Payı	Satış (ton)	Pazar Payı	Satış (ton)	Pazar Payı
Akçagaz	0	0,00%	0	0,00%	0	0,00%	0	0,00%
Akgaz	0	0,00%	0	0,00%	0	0,00%	0	0,00%
Akpet	0	0,00%	0	0,00%	0	0,00%	0	0,00%
Altingaz	0	0,00%	0	0,00%	0	0,00%	0	0,00%
Anadolugaz	0	0,00%	0	0,00%	0	0,00%	0	0,00%
Antgaz	0	0,00%	0	0,00%	0	0,00%	0	0,00%
Argaz	0	0,00%	0	0,00%	0	0,00%	0	0,00%
Asgaz	0	0,00%	0	0,00%	0	0,00%	0	0,00%
Avgaz	0	0,00%	0	0,00%	0	0,00%	0	0,00%
Aygaz	181	22,07%	1	2,01%	331	77,88%	513	39,30%
Birgaz	0	0,00%	0	0,00%	0	0,00%	0	0,00%
Bizimgaz	74	9,06%	0	0,00%	0	0,00%	74	5,68%
BP Gaz	0	0,00%	0	0,00%	0	0,00%	0	0,00%
Classgaz	0	0,00%	0	0,00%	0	0,00%	0	0,00%
Çelebigaz	0	0,00%	0	0,00%	0	0,00%	0	0,00%
Egepet	0	0,00%	0	0,00%	0	0,00%	0	0,00%
Erciyes	0	0,00%	0	0,00%	0	0,00%	0	0,00%
Ergaz	0	0,00%	0	0,00%	0	0,00%	0	0,00%
Erolgaz	0	0,00%	0	0,00%	0	0,00%	0	0,00%
Eurogaz	0	0,00%	0	0,00%	0	0,00%	0	0,00%
Gapgaz	0	0,00%	0	0,00%	0	0,00%	0	0,00%
Gazmer	0	0,00%	0	0,00%	0	0,00%	0	0,00%
Gesan	0	0,00%	0	0,00%	0	0,00%	0	0,00%
Goldgaz	0	0,00%	0	0,00%	0	0,00%	0	0,00%
Güneşgaz	0	0,00%	0	0,00%	0	0,00%	0	0,00%
Güneygaz	2	0,24%	0	0,00%	0	0,00%	2	0,15%
Güvenalgaz	0	0,00%	0	0,00%	10	2,35%	10	0,77%
Güvengaz	0	0,00%	0	0,00%	0	0,00%	0	0,00%
Habaş	0	0,00%	0	0,00%	0	0,00%	0	0,00%
Hasgaz	0	0,00%	0	0,00%	0	0,00%	0	0,00%
Hilaltüp	0	0,00%	0	0,00%	0	0,00%	0	0,00%
Hizmet	0	0,00%	0	0,00%	0	0,00%	0	0,00%
Hürgaz	0	0,00%	0	0,00%	0	0,00%	0	0,00%
İpragaz	320	39,13%	0	0,00%	0	0,00%	320	24,52%
Kalegaz	0	0,00%	0	0,00%	0	0,00%	0	0,00%
Karadeniz	0	0,00%	0	0,00%	0	0,00%	0	0,00%
Kongaz	0	0,00%	0	0,00%	0	0,00%	0	0,00%
Likitgaz	0	0,00%	0	0,00%	0	0,00%	0	0,00%
Margaz	0	0,00%	0	0,00%	0	0,00%	0	0,00%
Mavigölgaz	0	0,00%	0	0,00%	0	0,00%	0	0,00%
Milangaz	135	16,48%	36	58,21%	0	0,00%	171	13,09%
Mogaz	34	4,19%	25	39,77%	0	0,00%	59	4,52%
Nargaz	0	0,00%	0	0,00%	0	0,00%	0	0,00%
Netgaz	0	0,00%	0	0,00%	0	0,00%	0	0,00%
Ogaz	0	0,00%	0	0,00%	0	0,00%	0	0,00%
Oralgaz	0	0,00%	0	0,00%	0	0,00%	0	0,00%
Pamukkale	0	0,00%	0	0,00%	0	0,00%	0	0,00%
Pegagaz	0	0,00%	0	0,00%	0	0,00%	0	0,00%
POAŞ	0	0,00%	0	0,00%	84	19,77%	84	6,44%
Selçukgaz	0	0,00%	0	0,00%	0	0,00%	0	0,00%
Selgaz	0	0,00%	0	0,00%	0	0,00%	0	0,00%
Shell	0	0,00%	0	0,00%	0	0,00%	0	0,00%
Sorgun	0	0,00%	0	0,00%	0	0,00%	0	0,00%
Şarkgaz	72	8,82%	0	0,00%	0	0,00%	72	5,53%
Şiringaz	0	0,00%	0	0,00%	0	0,00%	0	0,00%
Torsan	0	0,00%	0	0,00%	0	0,00%	0	0,00%
Total	0	0,00%	0	0,00%	0	0,00%	0	0,00%
Trabzongaz	0	0,00%	0	0,00%	0	0,00%	0	0,00%
Yamangaz	0	0,00%	0	0,00%	0	0,00%	0	0,00%
Yeni Ulaşlı	0	0,00%	0	0,00%	0	0,00%	0	0,00%
Yıldırım	0	0,00%	0	0,00%	0	0,00%	0	0,00%
Yurtgaz	0	0,00%	0	0,00%	0	0,00%	0	0,00%
Yücelgaz	0	0,00%	0	0,00%	0	0,00%	0	0,00%
<b>TOPLAM</b>	<b>818</b>	<b>100,00%</b>	<b>62</b>	<b>100,00%</b>	<b>426</b>	<b>100,00%</b>	<b>1.306</b>	<b>100,00%</b>



Tablo 3.82: Dağıtıcı şirketlerin Uşak ili satışlarının ürün bazlı dağılımı

ÜRÜN Dağıtıcılar	Tüplü LPG		Dökme LPG		Otogaz		Toplam	
	Satış (ton)	Pazar Payı	Satış (ton)	Pazar Payı	Satış (ton)	Pazar Payı	Satış (ton)	Pazar Payı
Akçagaz	0	0,00%	0	0,00%	0	0,00%	0	0,00%
Akgaz	0	0,00%	0	0,00%	0	0,00%	0	0,00%
Akpet	0	0,00%	0	0,00%	0	0,00%	0	0,00%
Altingaz	0	0,00%	0	0,00%	0	0,00%	0	0,00%
Anadolugaz	0	0,00%	0	0,00%	0	0,00%	0	0,00%
Antgaz	0	0,00%	0	0,00%	207	3,43%	207	2,33%
Argaz	0	0,00%	0	0,00%	0	0,00%	0	0,00%
Asgaz	0	0,00%	0	0,00%	0	0,00%	0	0,00%
Avgaz	0	0,00%	0	0,00%	0	0,00%	0	0,00%
Aygaz	789	28,34%	20	27,70%	407	6,73%	1.216	13,65%
Birgaz	0	0,00%	0	0,00%	0	0,00%	0	0,00%
Bizimgaz	133	4,77%	2	2,47%	222	3,67%	357	4,00%
BP Gaz	104	3,73%	0	0,00%	432	7,14%	536	6,02%
Classgaz	0	0,00%	0	0,00%	0	0,00%	0	0,00%
Çelebigaz	0	0,00%	0	0,00%	0	0,00%	0	0,00%
Egepet	0	0,00%	0	0,00%	0	0,00%	0	0,00%
Erciyes	0	0,00%	0	0,00%	0	0,00%	0	0,00%
Ergaz	5	0,17%	0	0,00%	0	0,00%	5	0,05%
Erolgaz	0	0,00%	0	0,00%	0	0,00%	0	0,00%
Eurogaz	0	0,00%	0	0,00%	0	0,00%	0	0,00%
Gapgaz	0	0,00%	0	0,00%	0	0,00%	0	0,00%
Gazmer	0	0,00%	0	0,00%	0	0,00%	0	0,00%
Gesan	0	0,00%	0	0,00%	0	0,00%	0	0,00%
Goldgaz	0	0,00%	0	0,00%	0	0,00%	0	0,00%
Güneşgaz	0	0,00%	0	0,00%	0	0,00%	0	0,00%
Güneygaz	0	0,00%	0	0,00%	93	1,54%	93	1,04%
Güvenalgaz	0	0,00%	0	0,00%	43	0,71%	43	0,48%
Güvengaz	0	0,00%	0	0,00%	0	0,00%	0	0,00%
Habaş	48	1,72%	0	0,00%	466	7,69%	513	5,77%
Hasgaz	0	0,00%	0	0,00%	0	0,00%	0	0,00%
Hilaltüp	0	0,00%	0	0,00%	0	0,00%	0	0,00%
Hizmet	0	0,00%	0	0,00%	0	0,00%	0	0,00%
Hürgaz	0	0,00%	0	0,00%	0	0,00%	0	0,00%
İpragaz	331	11,88%	12	16,96%	1.292	21,35%	1.635	18,35%
Kalegaz	0	0,00%	0	0,00%	0	0,00%	0	0,00%
Karadeniz	0	0,00%	0	0,00%	0	0,00%	0	0,00%
Kongaz	0	0,00%	0	0,00%	0	0,00%	0	0,00%
Likitgaz	0	0,00%	5	6,92%	0	0,00%	5	0,06%
Margaz	0	0,00%	0	0,00%	0	0,00%	0	0,00%
Mavigölgaz	0	0,00%	0	0,00%	0	0,00%	0	0,00%
Milangaz	889	31,95%	6	8,48%	218	3,60%	1.113	12,50%
Mogaz	96	3,44%	25	34,87%	387	6,39%	507	5,70%
Nargaz	0	0,00%	0	0,00%	0	0,00%	0	0,00%
Netgaz	0	0,00%	0	0,00%	0	0,00%	0	0,00%
Ogaz	0	0,00%	0	0,00%	234	3,87%	234	2,63%
Oralgaz	0	0,00%	0	0,00%	0	0,00%	0	0,00%
Pamukkale	0	0,00%	0	0,00%	0	0,00%	0	0,00%
Pegagaz	159	5,72%	0	0,00%	0	0,00%	159	1,79%
POAŞ	0	0,00%	0	0,00%	1.009	16,67%	1.009	11,33%
Selçukgaz	0	0,00%	0	0,00%	0	0,00%	0	0,00%
Selgaz	0	0,00%	0	0,00%	25	0,41%	25	0,28%
Shell	0	0,00%	0	0,00%	228	3,77%	228	2,56%
Sorgun	0	0,00%	0	0,00%	0	0,00%	0	0,00%
Şarkgaz	0	0,00%	0	0,00%	0	0,00%	0	0,00%
Şiringaz	0	0,00%	0	0,00%	0	0,00%	0	0,00%
Torsan	0	0,00%	0	0,00%	0	0,00%	0	0,00%
Total	230	8,28%	2	2,59%	681	11,26%	914	10,26%
Trabzongaz	0	0,00%	0	0,00%	0	0,00%	0	0,00%
Yamangaz	0	0,00%	0	0,00%	0	0,00%	0	0,00%
Yeni Ulaşlı	0	0,00%	0	0,00%	0	0,00%	0	0,00%
Yıldırım	0	0,00%	0	0,00%	0	0,00%	0	0,00%
Yurtgaz	0	0,00%	0	0,00%	108	1,79%	108	1,21%
Yücelgaz	0	0,00%	0	0,00%	0	0,00%	0	0,00%
<b>TOPLAM</b>	<b>2.783</b>	<b>100,00%</b>	<b>71</b>	<b>100,00%</b>	<b>6.052</b>	<b>100,00%</b>	<b>8.906</b>	<b>100,00%</b>

**Tablo 3.83: Dağıtıcı şirketlerin Van ili satışlarının ürün bazlı dağılımı**

ÜRÜN Dağıtıcılar	Tüplü LPG		Dökme LPG		Otogaz		Toplam	
	Satış (ton)	Pazar Payı	Satış (ton)	Pazar Payı	Satış (ton)	Pazar Payı	Satış (ton)	Pazar Payı
Akçagaz	0	0,00%	0	0,00%	0	0,00%	0	0,00%
Akgaz	0	0,00%	0	0,00%	0	0,00%	0	0,00%
Akpet	0	0,00%	0	0,00%	27	0,95%	27	0,38%
Altingaz	0	0,00%	0	0,00%	0	0,00%	0	0,00%
Anadolugaz	0	0,00%	0	0,00%	0	0,00%	0	0,00%
Antgaz	0	0,00%	0	0,00%	0	0,00%	0	0,00%
Argaz	44	1,07%	0	0,00%	58	2,06%	103	1,45%
Asgaz	0	0,00%	0	0,00%	0	0,00%	0	0,00%
Avgaz	0	0,00%	0	0,00%	0	0,00%	0	0,00%
Aygaz	880	21,12%	9	8,62%	299	10,64%	1.189	16,77%
Birgaz	0	0,00%	0	0,00%	0	0,00%	0	0,00%
Bizimgaz	106	2,55%	0	0,00%	0	0,00%	106	1,50%
BP Gaz	0	0,00%	0	0,00%	0	0,00%	0	0,00%
Classgaz	0	0,00%	0	0,00%	0	0,00%	0	0,00%
Çelebigaz	0	0,00%	42	40,52%	324	11,51%	366	5,17%
Egepet	0	0,00%	0	0,00%	0	0,00%	0	0,00%
Erciyes	0	0,00%	0	0,00%	0	0,00%	0	0,00%
Ergaz	64	1,55%	0	0,00%	68	2,42%	133	1,87%
Erolgaz	0	0,00%	0	0,00%	53	1,90%	53	0,75%
Eurogaz	0	0,00%	0	0,00%	0	0,00%	0	0,00%
Gapgaz	0	0,00%	0	0,00%	0	0,00%	0	0,00%
Gazmer	0	0,00%	0	0,00%	0	0,00%	0	0,00%
Gesan	0	0,00%	0	0,00%	0	0,00%	0	0,00%
Goldgaz	0	0,00%	0	0,00%	0	0,00%	0	0,00%
Güneşgaz	0	0,00%	0	0,00%	0	0,00%	0	0,00%
Güneygaz	0	0,00%	0	0,00%	0	0,00%	0	0,00%
Güvenalgaz	0	0,00%	0	0,00%	633	22,48%	633	8,93%
Güvengaz	0	0,00%	0	0,00%	0	0,00%	0	0,00%
Habaş	0	0,00%	0	0,00%	0	0,00%	0	0,00%
Hasgaz	0	0,00%	0	0,00%	0	0,00%	0	0,00%
Hilaltüp	0	0,00%	0	0,00%	0	0,00%	0	0,00%
Hizmet	0	0,00%	0	0,00%	0	0,00%	0	0,00%
Hürgaz	0	0,00%	0	0,00%	210	7,48%	210	2,97%
İpragaz	1.606	38,54%	14	13,20%	199	7,05%	1.819	25,66%
Kalegaz	0	0,00%	0	0,00%	0	0,00%	0	0,00%
Karadeniz	0	0,00%	0	0,00%	0	0,00%	0	0,00%
Kongaz	0	0,00%	0	0,00%	0	0,00%	0	0,00%
Likitgaz	0	0,00%	0	0,00%	0	0,00%	0	0,00%
Margaz	0	0,00%	0	0,00%	0	0,00%	0	0,00%
Mavigölgaz	0	0,00%	0	0,00%	0	0,00%	0	0,00%
Milangaz	930	22,31%	0	0,00%	0	0,00%	930	13,12%
Mogaz	512	12,28%	39	37,66%	0	0,00%	551	7,77%
Nargaz	0	0,00%	0	0,00%	248	8,79%	248	3,49%
Netgaz	0	0,00%	0	0,00%	0	0,00%	0	0,00%
Ogaz	0	0,00%	0	0,00%	0	0,00%	0	0,00%
Oralgaz	0	0,00%	0	0,00%	210	7,46%	210	2,96%
Pamukkale	0	0,00%	0	0,00%	0	0,00%	0	0,00%
Pegagaz	0	0,00%	0	0,00%	0	0,00%	0	0,00%
POAŞ	0	0,00%	0	0,00%	131	4,64%	131	1,84%
Selçukgaz	0	0,00%	0	0,00%	0	0,00%	0	0,00%
Selgaz	0	0,00%	0	0,00%	0	0,00%	0	0,00%
Shell	0	0,00%	0	0,00%	0	0,00%	0	0,00%
Sorgun	0	0,00%	0	0,00%	0	0,00%	0	0,00%
Şarkgaz	0	0,00%	0	0,00%	0	0,00%	0	0,00%
Şiringaz	0	0,00%	0	0,00%	0	0,00%	0	0,00%
Torsan	0	0,00%	0	0,00%	0	0,00%	0	0,00%
Total	25	0,59%	0	0,00%	121	4,30%	146	2,05%
Trabzongaz	0	0,00%	0	0,00%	0	0,00%	0	0,00%
Yamangaz	0	0,00%	0	0,00%	95	3,39%	95	1,35%
Yeni Ulaşlı	0	0,00%	0	0,00%	0	0,00%	0	0,00%
Yıldırım	0	0,00%	0	0,00%	139	4,93%	139	1,96%
Yurtgaz	0	0,00%	0	0,00%	0	0,00%	0	0,00%
Yücelgaz	0	0,00%	0	0,00%	0	0,00%	0	0,00%
<b>TOPLAM</b>	<b>4.168</b>	<b>100,00%</b>	<b>105</b>	<b>100,00%</b>	<b>2.815</b>	<b>100,00%</b>	<b>7.088</b>	<b>100,00%</b>

Tablo 3.84: Dağıtıcı şirketlerin Yalova ili satışlarının ürün bazlı dağılımı

ÜRÜN Dağıtıcılar	Tüplü LPG		Dökme LPG		Otogaz		Toplam	
	Satış (ton)	Pazar Payı	Satış (ton)	Pazar Payı	Satış (ton)	Pazar Payı	Satış (ton)	Pazar Payı
Akçagaz	14	0,64%	0	0,00%	0	0,00%	14	0,31%
Akgaz	0	0,00%	0	0,00%	0	0,00%	0	0,00%
Akpet	0	0,00%	0	0,00%	0	0,00%	0	0,00%
Altingaz	0	0,00%	0	0,00%	0	0,00%	0	0,00%
Anadolugaz	0	0,00%	0	0,00%	0	0,00%	0	0,00%
Antgaz	0	0,00%	0	0,00%	0	0,00%	0	0,00%
Argaz	0	0,00%	0	0,00%	0	0,00%	0	0,00%
Asgaz	0	0,00%	0	0,00%	0	0,00%	0	0,00%
Avgaz	0	0,00%	0	0,00%	0	0,00%	0	0,00%
Aygaz	703	32,09%	20	8,68%	596	28,97%	1.319	29,45%
Birgaz	0	0,00%	0	0,00%	0	0,00%	0	0,00%
Bizimgaz	75	3,43%	1	0,33%	0	0,00%	76	1,69%
BP Gaz	173	7,90%	0	0,00%	78	3,77%	251	5,60%
Classgaz	0	0,00%	0	0,00%	0	0,00%	0	0,00%
Çelebigaz	0	0,00%	0	0,00%	0	0,00%	0	0,00%
Egepet	0	0,00%	0	0,00%	0	0,00%	0	0,00%
Erciyes	0	0,00%	0	0,00%	0	0,00%	0	0,00%
Ergaz	91	4,16%	0	0,00%	0	0,00%	91	2,04%
Erolgaz	0	0,00%	0	0,00%	0	0,00%	0	0,00%
Eurogaz	0	0,00%	0	0,00%	0	0,00%	0	0,00%
Gapgaz	0	0,00%	0	0,00%	0	0,00%	0	0,00%
Gazmer	0	0,00%	0	0,00%	0	0,00%	0	0,00%
Gesan	41	1,86%	0	0,00%	33	1,59%	73	1,64%
Goldgaz	0	0,00%	0	0,00%	0	0,00%	0	0,00%
Güneşgaz	0	0,00%	0	0,00%	0	0,00%	0	0,00%
Güneygaz	0	0,00%	0	0,00%	0	0,00%	0	0,00%
Güvenalgaz	0	0,00%	0	0,00%	0	0,00%	0	0,00%
Güvengaz	0	0,00%	0	0,00%	0	0,00%	0	0,00%
Habaş	26	1,17%	0	0,00%	0	0,00%	26	0,57%
Hasgaz	0	0,00%	0	0,00%	0	0,00%	0	0,00%
Hilaltüp	0	0,00%	0	0,00%	0	0,00%	0	0,00%
Hizmet	0	0,00%	0	0,00%	0	0,00%	0	0,00%
Hürgaz	0	0,00%	0	0,00%	0	0,00%	0	0,00%
İpragaz	279	12,73%	208	90,09%	180	8,74%	667	14,89%
Kalegaz	0	0,00%	0	0,00%	0	0,00%	0	0,00%
Karadeniz	0	0,00%	0	0,00%	0	0,00%	0	0,00%
Kongaz	0	0,00%	0	0,00%	0	0,00%	0	0,00%
Likitgaz	0	0,00%	0	0,00%	0	0,00%	0	0,00%
Margaz	0	0,00%	0	0,00%	0	0,00%	0	0,00%
Mavigölgaz	0	0,00%	0	0,00%	0	0,00%	0	0,00%
Milangaz	452	20,64%	0	0,00%	0	0,00%	452	10,09%
Mogaz	227	10,35%	0	0,00%	322	15,64%	548	12,24%
Nargaz	0	0,00%	0	0,00%	0	0,00%	0	0,00%
Netgaz	0	0,00%	0	0,00%	0	0,00%	0	0,00%
Ogaz	0	0,00%	0	0,00%	0	0,00%	0	0,00%
Oralgaz	0	0,00%	0	0,00%	0	0,00%	0	0,00%
Pamukkale	0	0,00%	0	0,00%	0	0,00%	0	0,00%
Pegagaz	0	0,00%	0	0,00%	0	0,00%	0	0,00%
POAŞ	0	0,00%	0	0,00%	0	0,00%	0	0,00%
Selçukgaz	0	0,00%	0	0,00%	0	0,00%	0	0,00%
Selgaz	0	0,00%	0	0,00%	0	0,00%	0	0,00%
Shell	0	0,00%	0	0,00%	418	20,32%	418	9,33%
Sorgun	0	0,00%	0	0,00%	0	0,00%	0	0,00%
Şarkgaz	0	0,00%	0	0,00%	0	0,00%	0	0,00%
Şiringaz	0	0,00%	0	0,00%	0	0,00%	0	0,00%
Torsan	0	0,00%	0	0,00%	0	0,00%	0	0,00%
Total	110	5,03%	2	0,90%	225	10,93%	337	7,53%
Trabzongaz	0	0,00%	0	0,00%	0	0,00%	0	0,00%
Yamangaz	0	0,00%	0	0,00%	0	0,00%	0	0,00%
Yeni Ulaşlı	0	0,00%	0	0,00%	0	0,00%	0	0,00%
Yıldırım	0	0,00%	0	0,00%	0	0,00%	0	0,00%
Yurtgaz	0	0,00%	0	0,00%	207	10,04%	207	4,61%
Yücelgaz	0	0,00%	0	0,00%	0	0,00%	0	0,00%
<b>TOPLAM</b>	<b>2.190</b>	<b>100,00%</b>	<b>231</b>	<b>100,00%</b>	<b>2.057</b>	<b>100,00%</b>	<b>4.479</b>	<b>100,00%</b>

**Tablo 3.85: Dağıtıcı şirketlerin Yozgat ili satışlarının ürün bazlı dağılımı**

ÜRÜN Dağıtıcılar	Tüplü LPG		Dökme LPG		Otogaz		Toplam	
	Satış (ton)	Pazar Payı	Satış (ton)	Pazar Payı	Satış (ton)	Pazar Payı	Satış (ton)	Pazar Payı
Akçagaz	0	0,00%	0	0,00%	0	0,00%	0	0,00%
Akgaz	53	1,59%	1	0,21%	379	4,34%	432	3,47%
Akpet	0	0,00%	0	0,00%	801	9,18%	801	6,43%
Altingaz	0	0,00%	0	0,00%	55	0,63%	55	0,44%
Anadolugaz	150	4,52%	0	0,00%	208	2,38%	358	2,87%
Antgaz	0	0,00%	0	0,00%	0	0,00%	0	0,00%
Argaz	0	0,00%	0	0,00%	0	0,00%	0	0,00%
Asgaz	0	0,00%	0	0,00%	0	0,00%	0	0,00%
Avgaz	0	0,00%	0	0,00%	0	0,00%	0	0,00%
Aygaz	958	28,90%	41	9,71%	554	6,34%	1.553	12,45%
Birgaz	26	0,79%	0	0,00%	665	7,62%	691	5,54%
Bizimgaz	180	5,44%	0	0,00%	253	2,90%	433	3,48%
BP Gaz	54	1,63%	0	0,00%	256	2,93%	310	2,49%
Classgaz	0	0,00%	0	0,00%	164	1,88%	164	1,32%
Çelebigaz	0	0,00%	0	0,00%	0	0,00%	0	0,00%
Egepet	0	0,00%	0	0,00%	0	0,00%	0	0,00%
Erciyes	21	0,65%	0	0,00%	0	0,00%	21	0,17%
Ergaz	0	0,00%	0	0,00%	0	0,00%	0	0,00%
Erolgaz	0	0,00%	0	0,00%	0	0,00%	0	0,00%
Eurogaz	0	0,00%	0	0,00%	0	0,00%	0	0,00%
Gapgaz	0	0,00%	0	0,00%	0	0,00%	0	0,00%
Gazmer	0	0,00%	0	0,00%	0	0,00%	0	0,00%
Gesan	0	0,00%	0	0,00%	52	0,60%	52	0,42%
Goldgaz	0	0,00%	0	0,00%	0	0,00%	0	0,00%
Güneşgaz	0	0,00%	0	0,00%	0	0,00%	0	0,00%
Güneygaz	0	0,00%	0	0,00%	0	0,00%	0	0,00%
Güvenalgaz	0	0,00%	0	0,00%	25	0,29%	25	0,20%
Güvengaz	0	0,00%	0	0,00%	0	0,00%	0	0,00%
Habaş	0	0,00%	0	0,00%	277	3,17%	277	2,22%
Hasgaz	0	0,00%	0	0,00%	0	0,00%	0	0,00%
Hilaltüp	259	7,82%	335	79,36%	263	3,01%	857	6,87%
Hizmet	75	2,27%	0	0,00%	47	0,54%	123	0,98%
Hürgaz	0	0,00%	0	0,00%	36	0,41%	36	0,29%
İpragaz	494	14,89%	8	2,01%	845	9,68%	1.347	10,80%
Kalegaz	0	0,00%	0	0,00%	0	0,00%	0	0,00%
Karadeniz	0	0,00%	0	0,00%	0	0,00%	0	0,00%
Kongaz	0	0,00%	0	0,00%	0	0,00%	0	0,00%
Likitgaz	7	0,22%	0	0,00%	0	0,00%	7	0,06%
Margaz	0	0,00%	0	0,00%	0	0,00%	0	0,00%
Mavigölgaz	0	0,00%	0	0,00%	0	0,00%	0	0,00%
Milangaz	502	15,14%	0	0,00%	313	3,58%	815	6,53%
Mogaz	121	3,66%	28	6,69%	437	5,01%	587	4,70%
Nargaz	0	0,00%	0	0,00%	0	0,00%	0	0,00%
Netgaz	0	0,00%	0	0,00%	0	0,00%	0	0,00%
Ogaz	0	0,00%	0	0,00%	0	0,00%	0	0,00%
Oralgaz	0	0,00%	0	0,00%	539	6,17%	539	4,32%
Pamukkale	0	0,00%	0	0,00%	0	0,00%	0	0,00%
Pegagaz	0	0,00%	0	0,00%	0	0,00%	0	0,00%
POAŞ	0	0,00%	0	0,00%	969	11,10%	969	7,77%
Selçukgaz	0	0,00%	0	0,00%	0	0,00%	0	0,00%
Selgaz	0	0,00%	0	0,00%	123	1,40%	123	0,98%
Shell	0	0,00%	0	0,00%	0	0,00%	0	0,00%
Sorgun	414	12,48%	9	2,02%	814	9,33%	1.237	9,92%
Şarkgaz	0	0,00%	0	0,00%	0	0,00%	0	0,00%
Şiringaz	0	0,00%	0	0,00%	20	0,22%	20	0,16%
Torsan	0	0,00%	0	0,00%	0	0,00%	0	0,00%
Total	0	0,00%	0	0,00%	272	3,12%	272	2,18%
Trabzongaz	0	0,00%	0	0,00%	0	0,00%	0	0,00%
Yamangaz	0	0,00%	0	0,00%	0	0,00%	0	0,00%
Yeni Ulaşlı	0	0,00%	0	0,00%	0	0,00%	0	0,00%
Yıldırım	0	0,00%	0	0,00%	364	4,17%	364	2,92%
Yurtgaz	0	0,00%	0	0,00%	0	0,00%	0	0,00%
Yücelgaz	0	0,00%	0	0,00%	0	0,00%	0	0,00%
<b>TOPLAM</b>	<b>3.315</b>	<b>100,00%</b>	<b>422</b>	<b>100,00%</b>	<b>8.731</b>	<b>100,00%</b>	<b>12.467</b>	<b>100,00%</b>

Tablo 3.86: Dağıtıcı şirketlerin Zonguldak ili satışlarının ürün bazlı dağılımı

ÜRÜN Dağıtıcılar	Tüplü LPG		Dökme LPG		Otogaz		Toplam	
	Satış (ton)	Pazar Payı	Satış (ton)	Pazar Payı	Satış (ton)	Pazar Payı	Satış (ton)	Pazar Payı
Akçagaz	337	4,88%	0	0,00%	93	1,19%	431	2,89%
Akgaz	0	0,00%	0	0,00%	0	0,00%	0	0,00%
Akpet	0	0,00%	0	0,00%	139	1,77%	139	0,93%
Altingaz	0	0,00%	0	0,00%	0	0,00%	0	0,00%
Anadolugaz	0	0,00%	0	0,00%	0	0,00%	0	0,00%
Antgaz	0	0,00%	0	0,00%	0	0,00%	0	0,00%
Argaz	0	0,00%	0	0,00%	0	0,00%	0	0,00%
Asgaz	0	0,00%	0	0,00%	0	0,00%	0	0,00%
Avgaz	0	0,00%	0	0,00%	0	0,00%	0	0,00%
Aygaz	3.183	46,07%	40	25,12%	1.540	19,59%	4.763	31,90%
Birgaz	0	0,00%	0	0,00%	0	0,00%	0	0,00%
Bizimgaz	0	0,00%	0	0,00%	0	0,00%	0	0,00%
BP Gaz	247	3,58%	0	0,00%	343	4,36%	590	3,95%
Classgaz	0	0,00%	0	0,00%	0	0,00%	0	0,00%
Çelebigaz	0	0,00%	0	0,00%	0	0,00%	0	0,00%
Egepet	0	0,00%	0	0,00%	0	0,00%	0	0,00%
Erciyes	0	0,00%	0	0,00%	0	0,00%	0	0,00%
Ergaz	0	0,00%	0	0,00%	0	0,00%	0	0,00%
Erolgaz	0	0,00%	0	0,00%	0	0,00%	0	0,00%
Eurogaz	0	0,00%	0	0,00%	0	0,00%	0	0,00%
Gapgaz	0	0,00%	0	0,00%	0	0,00%	0	0,00%
Gazmer	0	0,00%	0	0,00%	0	0,00%	0	0,00%
Gesan	0	0,00%	0	0,00%	24	0,31%	24	0,16%
Goldgaz	0	0,00%	0	0,00%	0	0,00%	0	0,00%
Güneşgaz	0	0,00%	2	1,32%	0	0,00%	2	0,01%
Güneygaz	0	0,00%	0	0,00%	389	4,95%	389	2,61%
Güvenalgaz	0	0,00%	0	0,00%	0	0,00%	0	0,00%
Güvengaz	0	0,00%	0	0,00%	0	0,00%	0	0,00%
Habaş	29	0,42%	0	0,00%	391	4,97%	420	2,81%
Hasgaz	0	0,00%	0	0,00%	0	0,00%	0	0,00%
Hilaltüp	0	0,00%	0	0,00%	0	0,00%	0	0,00%
Hizmet	0	0,00%	0	0,00%	0	0,00%	0	0,00%
Hürgaz	0	0,00%	0	0,00%	0	0,00%	0	0,00%
İpragaz	844	12,21%	90	56,72%	473	6,01%	1.407	9,42%
Kalegaz	0	0,00%	0	0,00%	0	0,00%	0	0,00%
Karadeniz	0	0,00%	0	0,00%	0	0,00%	0	0,00%
Kongaz	0	0,00%	0	0,00%	0	0,00%	0	0,00%
Likitgaz	4	0,06%	0	0,00%	0	0,00%	4	0,03%
Margaz	0	0,00%	0	0,00%	0	0,00%	0	0,00%
Mavigölgaz	0	0,00%	0	0,00%	0	0,00%	0	0,00%
Milangaz	1.465	21,21%	18	11,01%	930	11,84%	2.413	16,17%
Mogaz	545	7,89%	6	3,80%	0	0,00%	551	3,69%
Nargaz	0	0,00%	0	0,00%	0	0,00%	0	0,00%
Netgaz	0	0,00%	0	0,00%	0	0,00%	0	0,00%
Ogaz	0	0,00%	0	0,00%	0	0,00%	0	0,00%
Oralgaz	0	0,00%	0	0,00%	0	0,00%	0	0,00%
Pamukkale	0	0,00%	0	0,00%	0	0,00%	0	0,00%
Pegagaz	0	0,00%	0	0,00%	0	0,00%	0	0,00%
POAŞ	0	0,00%	0	0,00%	1.924	24,48%	1.924	12,89%
Selçukgaz	0	0,00%	0	0,00%	0	0,00%	0	0,00%
Selgaz	0	0,00%	0	0,00%	0	0,00%	0	0,00%
Shell	0	0,00%	0	0,00%	428	5,44%	428	2,87%
Sorgun	0	0,00%	0	0,00%	0	0,00%	0	0,00%
Şarkgaz	0	0,00%	0	0,00%	0	0,00%	0	0,00%
Şiringaz	0	0,00%	0	0,00%	0	0,00%	0	0,00%
Torsan	0	0,00%	0	0,00%	0	0,00%	0	0,00%
Total	253	3,67%	3	2,04%	1.175	14,95%	1.432	9,59%
Trabzongaz	0	0,00%	0	0,00%	0	0,00%	0	0,00%
Yamangaz	0	0,00%	0	0,00%	0	0,00%	0	0,00%
Yeni Ulaşlı	0	0,00%	0	0,00%	0	0,00%	0	0,00%
Yıldırım	0	0,00%	0	0,00%	0	0,00%	0	0,00%
Yurtgaz	0	0,00%	0	0,00%	12	0,15%	12	0,08%
Yücelgaz,	0	0,00%	0	0,00%	0	0,00%	0	0,00%
<b>TOPLAM</b>	<b>6.908</b>	<b>100,00%</b>	<b>159</b>	<b>100,00%</b>	<b>7.861</b>	<b>100,00%</b>	<b>14.929</b>	<b>100,00%</b>